



UNGDOMSSTYRELSEN
www.ungdomsstyrelsen.se

UNGDOMSSTYRELSENS
ÅRSREDOVISNING 2009

Innehåll

RESULTATREDOVISNING

1 VERKSAMHETSÖVERSIKT OCH VERKSAMHETSSTYRNING	4
1.1 SAMMANFATTNING AV VERKSAMHETEN	7
1.2 REDOVISNING AV SJUKFRÅNVARO	9
1.3 MYNDIGHETENS MÅL FÖR KOMPETENSFÖRSÖRJNING	9
1.4 MYNDIGHETENS ARBETE MED VERKSAMHETSSTYRNING	10
2 VERKSAMHET: UNGDOMSPOLITIK	12
2.1 KUNSKAP OM UNGAS LEVNADSVILLKOR	12
Kommentarer och resultatanalys	23
2.2 STATLIGA INSATSER FÖR UNGA	24
Kommentarer och resultatanalys	25
2.3 KOMMUNAL UNGDOMSPOLITIK	26
Kommentarer och resultatanalys	31
2.4 UNGAS FRITIDS- OCH FÖRENINGSVERKSAMHETER	32
Kommentarer och resultatanalys	33
2.5 ÖVRIGT INOM UNGDOMSPOLITIKEN	33
Kommentarer och resultatanalys	34
3 VERKSAMHET: ORGANISATIONSSTÖD	36
3.1 STATS BIDRAG TILL UNGDOMS ORGANISATIONER	40
Kommentar och resultatanalys	46
3.2 STATS BIDRAG FÖR SÄRSKILDA INSATSER FÖR UNGDOMAR	47
3.3 STATLIGT STÖD FÖR VERKSAMHET SOM FÖREBYGGER OCH MOTVERKAR DISKRIMINERING	47
Kommentar och resultatanalys	48
3.4 STATLIGT STÖD FÖR VERKSAMHET SOM BISTÅR PERSONER SOM VILL LÄMNA RASISTISKA OCH ANDRA LIKNANDE GRUPPERINGAR	48
3.5 STATS BIDRAG FÖR NATIONELLA MINORITETER	48
Kommentar och resultatanalys	50
3.6 STATS BIDRAG FÖR KVINNORS ORGANISERING	50
Kommentar och resultatanalys	54
3.7 STATS BIDRAG TILL JÄMSTÄLLDHETS PROJEKT	54
Kommentar och resultatanalys	56
3.8 STATS BIDRAG TILL VERKSAMHETER MOT RASISM OCH LIKNANDE FORMER AV INTOLERANS	57
Kommentar och resultatanalys	58
3.9 STATS BIDRAG TILL ORGANISATIONER BILDADE PÅ ETNISK GRUND	59
Kommentar och resultatanalys	62
3.10 STATS BIDRAG TILL ORGANISATIONER FÖR HOMOSEXUELLA, BISEXUELLA, TRANSSEXUELLA ELLER PERSONER MED KÖNSÖVERSKRIDANDE IDENTITET ELLER UTTRYCK	62
Kommentar och resultatanalys	63
3.11 ÖVRIGT INOM ORGANISATIONSSTÖD	63
4 VERKSAMHET: EU-PROGRAM	65
4.1 UNG OCH AKTIV I EUROPA	66
4.2 SALTO – INFORMATION RESOURCE CENTER (IRC)	70
4.3 EURODESK	70
Kommentar och resultatanalys	71

5 INDIKATORUPPFÖLJNING	72
6 ADMINISTRATION OCH BERÄKNINGSGRUNDER	89
EKONOMISK REDOVISNING	
7 EKONOMISK REDOVISNING	90
7.1 Resultaträkning	90
7.2 Balansräkning	91
7.3 Anslagsredovisning	93
7.4 Redovisning mot inkomsttitel	94
7.5 Tilläggsupplysningar och noter	94
7.6 Sammanställning över väsentliga uppgifter	104

Generaldirektören har ordet

Ungdomsstyrelsen firade under året 50-årsjubileum som statlig aktör med ansvar inom ungdomsområdet samt 15-årsjubileum som myndighet under namnet Ungdomsstyrelsen. Myndigheten fortsatte att växa under 2009 och fick ytterligare utökat arbetsområde.

Ungdomsstyrelsen var under året en efterfrågad myndighet. Myndighetens arbete med att förmedla kunskap, stöd och visa på goda exempel på lokal, regional, nationell och internationell nivå var framgångsrikt.

Under 2009 genomförde myndigheten insatser inom ramen för regeringens handlingsplaner för att bekämpa mäns våld mot kvinnor samt mot prostitution och människohandel. Det handlade främst om uppdrag mot hedersrelaterat våld, arrangerade äktenskap mot någons vilja samt sexuell exponering och exploatering på nätet.

Myndigheten presenterade ett stort antal betydelsefulla och uppmärksammade utredningar inom det ungdomspolitiska området under året. Flertalet av dem rönt stort intresse från medierna. Ungdomsstyrelsen genomförde också ett stort antal aktiviteter för att stödja kommunerna i deras ambition att utveckla det lokala och regionala ungdomsarbetet. Rikskonferensen, vårens konferensserie samt ett stort antal konferenser med olika inriktning bidrog till att sprida beprövade erfarenheter och aktuell kunskap om unga till myndighetens målgrupper på lokal, regional, nationell och internationell nivå. Mora kommun utsågs till Årets ungdomskommun 2009.

Ungdomsstyrelsen arbetade under året med fördelning av statsbidrag i enlighet med förordningar och regleringsbrev inom politikområdena integration, jämställdhet, folkrörelse och minoritetspolitik. Ungdomsstyrelsen fördelade även bidrag till ungdomsorganisationer och bidrog därmed till att främja ungas engagemang, organisering och delaktighet i samhället.

Sverige var under det andra halvåret 2009 ordförande inom EU. Det ledde till att Ungdomsstyrelsens insatser inom området intensifierades. Myndigheten var mycket aktiv inom ramen för det svenska ordförandeskapet, bland annat i arbetet med att genomföra en ungdomspolitisk konferens i Stockholm men även i andra konferenser inom ordförandeskapet. Intresset för det internationella ungdomssamarbetet fortsatte att vara stort under 2009. EU-programmet Ung och Aktiv i Europa och informationskanalen Eurodesk utvecklades framgångsrikt och myndigheten har sedan årsskiftet 2009/2010 ansvar för att representera Sverige i två internationella råd, Barentsrådet och Östersjöstaternas råd.

Ungdomsstyrelsen satsade även under 2009 stora resurser på internt kvalitetsarbete. Verksamhetsstyrning, processkartläggning och kompetensförsörjning stod i centrum. Myndigheten finslipade sin styrmodell inom ramen för detta arbete och tog fram en ny modell för verksamhetsplanering och verksamhetsuppföljning.

Kunskap om unga människors livsvillkor, stöd till ideella organisationer samt att bistå utveckling och delge erfarenheter är centrala inslag i vårt uppdrag. I fokus för detta arbete står inflytande och välfärd. Utmaningarna inför 2010 saknas inte, men det är med stor tillförsikt jag ser fram emot ett nytt och spännande verksamhetsår.

Per Nilsson

1 Verksamhetsöversikt och verksamhetsstyrning

Riksdagen har beslutat om Ungdomsstyrelsens verksamhet för budgetåret 2009 (prop. 2008/09:1, utg.omr. 17, bet. 2008/09:KrU1, rskr. 2008/09:91, prop. 2008/09:1, utg.omr.13, bet. 2008/09:AU1, rskr. 2008/09:115).

Enligt Ungdomsstyrelsens instruktion (SFS 2007:1140) har Ungdomsstyrelsen ett övergripande ansvar för att de nationella ungdomspolitiska målen får genomslag inom olika samhällssektorer. Den nuvarande instruktionen skrevs 2007 (SFS 2007:1140), men innehåller också ändringar som trädde i kraft i april 2009.

Ungdomsstyrelsen har valt följande indelning av årsredovisningen för 2009

1.	Verksamhetsöversikt och verksamhetsstyrning
2.	Verksamhet Ungdomspolitik
3.	Verksamhet Organisationsstöd
4.	Verksamhet EU-program
5.	Indikatoruppföljning
6.	Administration och beräkningsgrunder
7.	Ekonomisk redovisning

Ungdomsstyrelsens verksamhet redovisas utifrån indelningen i myndighetens instruktion. I de fall återrapporteringskrav finns i myndighetens regleringsbrev och förordningar redovisas dessa.

Myndigheten kan för närvarande inte redovisa prestationer i kostnader då det inte finns system för tidsredovisning per projekt och prestation. Det är myndighetens bedömning att en uppskattning av kostnaderna skulle bli alltför oprecis.

I årsredovisningen redovisas de prestationer som myndigheten bedömer som stora eller på annat sätt relevanta i sammanhanget. Det är därmed inte en total redovisning av myndighetens verksamhet.

I regleringsbrevet för 2008 var Ungdomsstyrelsen indelad i sju verksamhetsgrenar och årsredovisningen för 2008 hade samma indelning. I årsredovisningen för 2009 har Ungdomsstyrelsen valt att dela in myndigheten i verksamheter enligt ovan. Jämförelser med tidigare budgetår är därför inte relevanta avseende totala kostnader och finansiering per verksamhet. Ungdomsstyrelsen har gjort jämförelser med tidigare budgetår där det är möjligt.

De nya reglerna om kostnadsmässig anslagsavräkning från och med den 1 januari 2009 innebär att kostnader, inte utgifter, avräknas anslag, se vidare förklaring i avsnitt 7, Ekonomisk redovisning, avsnitt 7.5, Redovisningsprinciper och noter, samt not 1, Intäkter av anslag.

Ekonomisammanställning

Kostnaderna för Ungdomsstyrelsens förvaltning, 68 719 tkr, täcks till cirka 74 procent av anslagsmedel, till cirka 3,5 procent av försäljning av publikationer, konferensintäkter och finansiella intäkter med mera samt till cirka 22,5 procent av externa medel.

Ungdomsstyrelsens kostnader och finansiering för budgetåret 2009, totalsammanställning i tkr

Verksamhetens kostnader		
Lön och MGK ¹⁾		46 344
Övriga kostnader		22 375
Summa kostnader		68 719
Verksamhetens intäkter (finansiering)		
Intäkter av anslag		
Ramanslag 13 3.1.11	Särskilda jämställdhetsåtgärder – del till US	16 498
Ramanslag 17 12:1.1	Ungdomsstyrelsen (förvaltningsanslag)	27 652
Ramanslag 17 12:2.2	Nationellt kontor för EU-program	2 535
Ramanslag 17 12:2.3	Utvecklingsinsatser gentemot kommuner	4 008
Summa intäkter av anslag		50 693
Intäkter av bidrag (externa medel)		
	Medel från Sida, Samarbete mellan Turkiet och Sverige inom det ungdomspolitiska området	3 836
	EU-medel, från Europeiska kommissionen	6 378
	EU-medel, från Europeiska Socialfonden	1 294
	Medel till uppdrag från Integrations- och jämställdhetsdepartementet	3 767
	Medel från Partsrådet (tidigare Utvecklingsrådet) till utvecklingsprojekt	296
Summa intäkter av bidrag		15 571
Intäkter av avgifter och andra ersättningar och finansiella intäkter (övriga intäkter)		2 455
Summa intäkter (finansiering)		68 719

MGK = Myndighetsgemensam kostnad

Ungdomsstyrelsen betalade under 2009 ut bidrag till föreningsliv, kommuner samt lokala projekt enligt följande:

	i tkr
Medel från statsbudgeten för finansiering av bidrag	
Ramanslag 01 7:1.5 Stöd för nationella minoriteter	3 800
Ramanslag 13 1:1.13 Statsbidrag till organisationer bildade på etnisk grund	19 000
Ramanslag 13 1:1.15 Stöd för verksamhet som förebygger och motverkar diskriminering	120
Ramanslag 13 1:1.18. Stöd till ideella organisationer för homo- och bisexuella samt transpersoner	15
Ramanslag 13 2:2.1 Stöd för verksamhet som motverkar rasism och liknande former av intolerans	10 742
Ramanslag 13 2:2.2 Stöd till organisationer för homosexuella, bisexuella och transpersoner	6 330
Ramanslag 13 2:2.3 Stöd för verksamhet som förebygger och motverkar diskriminering	14 000
Ramanslag 13 3:1.9 Jämställdhetsprojekt	6 895
Ramanslag 13 3:1:10 Jämställdhetsprojekt inom kultursektorn	1 253
Ramanslag 13 3:1.11 Särskilda jämställdhetsåtgärder – del till US	1 250
Ramanslag 17 12:2.1 Statsbidrag till ungdomsorganisationer	71 498
Ramanslag 17 12:2.3 Utvecklingsinsatser gentemot kommuner	2 006
Ramanslag 17 13:3:1 Bidrag för kvinnors organisering	28 174
Summa Lämnade bidrag av medel från statsbudgeten	165 083
Medel från andra myndigheter för finansiering av bidrag	
Utbetalda bidrag inom uppdraget "Uppföljning av överenskommelse inom det sociala området", med medel från Socialstyrelsen och Integrations- och jämställdhetsdepartementet	2 600
Summa Lämnade bidrag av medel från andra myndigheter	2 600
Övriga erhållna medel för finansiering av bidrag	
Utbetalda bidrag med medel från AB Svenska Spel	174 570
Utbetalda bidrag inom EU-programmet Ung och aktiv i Europa (2007-2013), EU-medel	24 064
Utbetalda bidrag inom EU-programmet Ungdom (2000-2006), EU-medel	181
Finansiella intäkter, eurokonto	- 55
Summa Lämnade bidrag av övriga erhållna medel	198 760
Finansiella intäkter, eurokonto	55
Uppbokad fordran (återkrav) på medel som tidigare har utbetalats via anslagsposten Stöd till nationella minoriteter	-111
Summa bidrag som utbetalats enligt resultaträkningen	366 387

Under året har Ungdomsstyrelsen betalat ut bidrag i enlighet med redovisningen ovan. Då det under året återbetalats medel har dessa fördelats igen.

Ungdomsstyrelsens insynsråd

Ungdomsstyrelsens generaldirektör är ordförande i insynsrådet och ansvarar för att hålla rådet informerat om verksamheten.

Insynsrådets sammansättning:	Tidsperiod
Per Nilsson, generaldirektör	0901 – 0912
Nihad Bunar, docent, ungdomsforskare	0901 – 0912
Annie Johansson, riksdagsledamot	0901 – 0912
David Jonasson, översättare samiska	0901 – 0912
Henrik Melius, ordförande, Spiritus Mundi	0901 – 0912
Ewa Persson Göransson, generaldirektör, Statens Institutionsstyrelse	0901 – 0912
Viveca Urwitz, enhetschef, Socialstyrelsens HIV-prevention	0901 – 0912

Insynsrådet har sammanträtt fyra gånger under året.

Organisation

Myndigheten hade 62 anställda i tjänst den 31 december 2008 och 68 anställda i tjänst den 31 december 2009. Medeltal anställda i tjänst var 66. Medelåldern var 43 år. Årsarbetskrafter var 64,09. Åldersspridningen var 28 till 63 år.

Under budgetåret 2009 anställdes 15 personer, 3 personer kom tillbaka efter föräldraledighet, 10 personer slutade sin anställning, 2 personer blev tjänstlediga.

Myndigheten hade 68 personer anställda vid årets slut. Av dessa tjänster var 47 tillsvidarförordnanden, 4 var vikariat, 17 var allmänna visstidsanställningar. Tjänsterna fördelade sig på 38 kvinnor och 30 män, vilket innebär att andelen kvinnor är 56 procent och andelen män 44 procent. Andelen män har ökat med 2 procentenheter i förhållande till 2008.

Myndigheten är organiserad i tre verksamhetsenheter och en stabsenhet

Enheter	Antal anställda i tjänst 2009-12-31
Generaldirektör	1
Enheten för nationell och kommunal ungdomspolitik	25
Enheten för organisationsstöd	15
Enheten för internationellt samarbete	10
Stabsenheten	17

1.1 Sammanfattning av verksamheten

År 2009, liksom de närmast föregående åren, präglades av att omfattningen av verksamheten ökade och att personalstyrkan blev större. För att bättre kunna möta de utmaningar som myndigheten och dess verksamheter stod inför valde Ungdomsstyrelsen att satsa på ett omfattande internt utvecklingsarbete även under året som gick.

Under ett flertal år har Ungdomsstyrelsen arbetat för att förbättra planerings- och uppföljningsarbetet på myndigheten. Traditionellt har fokus i verksamheten legat på genomförandefasen. Ungdomsstyrelsens bedömning är dock att förbättrad uppföljning är nödvändig för en fortsatt utveckling av arbetet. Som en konsekvens av det satsades omfattande resurser på att förbättra och utveckla verksamhetsplaneringen under 2009. En ny modell för planering, löpande uppföljning och utvärdering ligger till grund för verksamhetsplaneringen 2010.

På några få år har myndighetens bidragsgivning ökat drastiskt. Myndigheten har fått ta över bidrag som tidigare hanterats av andra aktörer. Ungdomsstyrelsen står inför en stor uppgift när det gäller att säkerställa att rutiner och processer är lika. Under 2009 satsades därför särskilt på att se över processer och ärendehantering. Bidragsgivningen är det område som har prioriterats och under året fortskred arbetet med att ta fram ett enhetligt elektroniskt ärendehanteringssystem. Fokus lades på att garantera enhetlighet i bedömningar, transparens i handläggning och rättsäkerheten i beslutsfattandet. Ett viktigt skäl till utvecklingsarbetet var också att effektivisera och förenkla bidragshanteringen. Under 2010 kommer det nya systemet att sjösättas.

Inom organisationsstödet gjordes stora satsningar för att förbättra kvalitetssäkringen. Under året var det ett stort antal ansökningar som var ofullständiga och som krävde omfattande insatser av myndighetens personal. Som en följd av detta förde Ungdomsstyrelsen under året en aktiv dialog med organisationerna. Genom ökad dialog med organisationerna ökade också myndighetens kunskaper om organisationernas verksamhet, förutsättningar och villkor. Kunskaper om bidragssystemets konsekvenser för organisationernas verksamheter är ett viktigt underlag vid utvecklingen av ändamålsenliga regler, riktlinjer och rutiner. Även inom bidragsgivningen inom Ung och Aktiv i Europa gjordes insatser för att förbättra kvaliteten. Interna studier för att förbättra handläggningen genomfördes, handläggningsverktyg uppdaterades och nya rutiner infördes.

Även inom utredningsverksamheten pågick ett aktivt arbete med att förbättra kvalitetssäkringen under 2009. Det gjordes främst genom samarbete med relevanta forskare. Samtliga utredningar hade referens- och/eller expertgrupper bestående av berörda myndigheter, organisationer och forskare kopplade till sig.

Omvärldens intresse för och efterfrågan på myndighetens kunskap och verksamhet var hög under 2009. Under året har Ungdomsstyrelsen deltagit i betydligt fler referensgrupper än tidigare. Ungdomsstyrelsen är fortsatt en efterfrågad diskussionspartner för myndigheter, kommuner och andra aktörer. Det är Ungdomsstyrelsens bedömning att ett av de bästa sätten att bidra till att ungdomsperspektivet utvecklas i statliga verksamheter och hos kommuner är att öka deras kunskap om ungas levnadsvillkor samt om målen för den nationella ungdomspolitiken. För att lyckas med det är dialog med andra aktörer viktig. Det är myndighetens bedömning att vi under året bidragit till att lyfta fram ett ungdomsperspektiv i statlig verksamhet i betydande omfattning.

Under 2009 hade Ungdomsstyrelsen fler regeringsuppdrag inom utredningsområdet jämfört med tidigare år. Generellt kan sägas att utredningarna fått stor uppmärksamhet från målgrupperna tjänstemän, politiker och ideella organisationer men också i medierna. Förutom att genomföra de utredningar som görs årligen inom uppföljningen av ungdomspolitiken hade myndigheten uppdrag inom två områden där det tidigare saknats kunskap om ungas villkor. Genom rapporterna *Gift mot sin vilja* och *Se mig – unga om sex och internet* har Ungdomsstyrelsen bidragit till att det nu finns kunskap inom tidigare relativt okända områden. Det är Ungdomsstyrelsens bedömning att vi lyckats ta fram och producera väsentlig kunskap om ungas levnadsvillkor samt att vi på ett framgångsrikt sätt förmedlat denna till relevanta aktörer.

Generellt var efterfrågan på myndighetens kunskaper stor under året. Ungdomsstyrelsen har under lång tid varit en etablerad aktör i frågor om ungas villkor generellt, om inflytandefrågor samt om ungas situation på arbetsmarknaden. Nu är vår bedömning att Ungdomsstyrelsen även etablerat sig som en trovärdig aktör inom området mäns våld mot kvinnor och hedersrelaterat våld.

När det gäller bidragsgivningen kan vi se att i flertalet bidragsformer låg antalet ansökningar på ungefär samma nivå som föregående år eller något högre. Inom ett antal av dem var det också flera nya organisationer som sökte stöd under 2009. Flera organisationer som tidigare beviljats projektbidrag sökte organisations- och etableringsbidrag under året. Efterfrågan på att delta i Ung och Aktiv i Europas olika delprogram var fortsatt hög under 2009. Särskilt stort var intresset för ungdomsinitiativ och ung i världen. Samtidigt var fortfarande europeisk volontärtjänst och ungdomsutbyte de största delprogrammen. Under 2009 ökade det totala antalet ansökningar inom Ung och Aktiv med drygt 20 procent jämfört med 2008, 48 procent av projektansökningarna beviljades.

Som en konsekvens av myndighetens stora utbildningsuppdrag inom området mäns våld mot kvinnor samt ungas sexuella exponering och exploatering på internet genomfördes fler utbildningar och konferenser än någonsin tidigare under 2009. Genom dessa uppdrag fick myndigheten också en delvis ny målgrupp. Myndigheten vände sig i större utsträckning till personal inom skolan och socialtjänsten än tidigare och då flera insatser och uppdrag tangerade ungas arbetsmarknadssituation och utanförskap var även personer som arbetar med arbetsmarknadsfrågor kommunalt samt inom arbetsförmedlingen viktiga målgrupper.

Under året genomfördes flera satsningar med ett internationellt perspektiv. Sverige var ordförande i EU och Ungdomsstyrelsen deltog aktivt i att ta fram ett nytt ramverk för det ungdomspolitiska samarbetet inom EU samt i att arrangera den ungdomskonferens som genomfördes. Under 2009 gjordes en särskild satsning på att tydliggöra kopplingen mellan kommunal, nationell och internationell ungdomspolitik. År 2009 var det avslutande året för myndighetens ungdomspolitiska samarbete med Turkiet. De svenska kommuner som deltagit i projektet menar att det bidragit till att utveckla deras lokala ungdomspolitik och att de genom samarbetet fått nya perspektiv och kunskaper som är till nytta i det dagliga arbetet.

1.2 Redovisning av sjukfrånvaro

Anställdas sjukfrånvaro

Sjukfrånvaro ¹⁾	Totalt 2009, andel (%)	Totalt 2008, andel (%)
Totalt	0,60	0,80
Kvinnor	0,75	0,90
Män	0,38	-
Anställda 30–49 år	0,53	0,70

1) Total sjukfrånvaro i procent av tillgänglig arbetstid.

Enligt kraven i FÅB (Förordningen om årsredovisning och budgetunderlag) 7 kap. 3 § ska uppgift om sjukfrånvaro inte lämnas om antalet anställda i gruppen är högst tio personer eller om uppgiften kan hänföras till en enskild individ. Ungdomsstyrelsen har följt förordningen.

1.3 Myndighetens mål för kompetensförsörjning

Genomförande och utfall:

Ungdomsstyrelsen har som mål att behålla, utveckla och rekrytera den kompetens som är nödvändig för att uppnå verksamhetens mål. För att uppnå dessa mål sökte Ungdomsstyrelsen under 2008 medel från Partsrådet för att intensifiera arbetet med kompetensförsörjningen.

Ungdomsstyrelsen har under 2009 arbetat med självvärdering och kompetensanalys.

Ungdomsstyrelsen har som fortsatt mål att rekrytera personal med olika bakgrund för att behålla den mångfald som finns på myndigheten. Målet är att en fjärdedel av personalen ska ha utländsk bakgrund, ett mål som myndigheten har lyckats leva upp till under ett flertal år. Myndigheten har som mål att arbetsplatsen ska ha jämn könsfördelning. Andelen män har ökat med 2 procentenheter i förhållande till 2008. För att i övrigt uppnå sina mål fortsätter myndigheten sitt arbete med att vara en attraktiv arbetsplats ur alla aspekter. De anställda har ett stort mått av ansvar och självständighet i sitt arbete och möjligheter till vidareutveckling. I dagsläget ser inte Ungdomsstyrelsen några problem med att rekrytera personal.

Ungdomsstyrelsen har som målsättning att även fortsättningsvis erbjuda myndighetsgemensam utbildning i aktuella frågor samt erbjuda introduktion till nyanställd personal och kompetensutveckling i statstjänstemannarollen.

Varje år genomför chefer utvecklingssamtal med samtliga medarbetare för avstämning av arbetssituation, arbetsmiljö och kompetensutveckling. Ungdomsstyrelsen kommer i fortsättningen att genomföra medarbetarundersökningar vartannat år. Syftet är att följa personalens syn på Ungdomsstyrelsen som arbetsplats och utvecklingen sedan tidigare mätningar.

Ungdomsstyrelsen fattade under 2009 beslut om ett antal strategiska mål, varav ett mål är att stärka kunskapsutvecklingen och skapa en lärande organisation. Målet är att 65 procent av medarbetarna ska uppleva att Ungdomsstyrelsen i sin planering av verksamheten bygger på tidigare erfarenheter som är dokumenterade och utvärderade. Under 2009 har Ungdomsstyrelsen gjort en nulägesanalys. Analysen ska vara ett underlag för aktiviteter 2010 som ska stärka kunskapsutvecklingen på myndigheten. En projektplan för detta tas fram under de första månaderna 2010.

Som en del i utvecklingsprojektet har Ungdomsstyrelsen arbetat med metoden Team Skills. Metoden har använts på enhetsnivå för att analysera egenskaper och styrkor, och arbetsgrupper har diskuterat sitt gemensamma uppdrag utifrån teamroller. Arbetet med Team Skills har genomförts på respektive enhet samt på gemensamma dagar för myndigheten i sin helhet. Det har framförallt bidragit till att medarbetare på ett individuellt plan fått ökad insikt om hur de relaterar, bidrar och samverkar på arbetsplatsen. För en del medarbetare har Team Skills även bidragit till ökad förståelse för hur olika personer agerar och tar sig an arbetsuppgifter.

Myndighetsledningen har fattat beslut om att fortsätta använda Team Skills, bland annat har man beslutat om en policy. Under 2010 kommer myndigheten att arbeta vidare med hur Team Skills ska integreras i verksamheten.

1.4 Myndighetens arbete med verksamhetsstyrning

I ansökan till Partsrådet sökte Ungdomsstyrelsen även medel för att utveckla myndighetens verksamhetsstyrning och arbetsprocesser. Bakgrunden var att myndigheten under tre år hade genomgått stora förändringar, bland annat tagit över verksamhet och personal inom flera nya politikområden. Antalet anställda hade ökat. Myndigheten hade omorganiserats, delvis för att anpassas till de nya uppdragen. Det var behov av att utveckla en modell för verksamhetsstyrning som motsvarade de utmaningar som fanns i myndighetens nya och tidigare ansvarsområden. Det fanns också behov av att ta fram enhetliga och gemensamma arbetssätt för myndighetens arbetsprocesser.

Arbetet med utveckling av verksamhetsstyrningen har under året byggt på den styrmodell, vision och strategiska agenda som myndigheten tog fram 2008. Med utgångspunkt i en utvärdering av verksamhetsplaneringen för 2009 satte myndigheten under våren i gång ett arbete för att utveckla en ny modell för planering, genomförande, uppföljning och utvärdering av verksamheten. Modellen beslutades i samband med att verksamhetsplaneringen för 2010 påbörjades. Den följer de principer som etablerades i myndighetens styrmodell, och har resulterat i en handledning för medarbetarna. Handledningen beskriver vad som ska ingå i verksamhetsplaneringen och verksamhetsuppföljningen samt hur arbetsprocessen ska se ut.

Modellen innebär bland annat ökad målstyrning av verksamheten samt större fokus på uppföljning och utvärdering. I handledningen preciserar myndigheten att resultat- och utfallsmål med tillhörande indikatorer ska utvecklas i verksamhetsplaneringen, samt att all verksamhet ska kopplas till myndighetens övergripande mål. De övergripande målen är antingen definierade av uppdragsgivaren eller av myndighetsledningen. Vidare ställs det krav på vad uppföljningen och utvärderingen av verksamheten ska innehålla, samt hur den ska genomföras. Detta ska bland annat resultera i förbättrad kvalitet på myndighetens prestationer, ökat fokus på verksamhetens resultat samt bidra till bättre återkoppling och lärandeprocesser i organisationen.

Under 2009 påbörjades även ett arbete för att utveckla myndighetens målstruktur. Ungdomsstyrelsen har uppdrag inom ett antal politikområden. I vissa fall har uppdragsgivaren satt mål för verksamheten på en övergripande nivå, i andra fall på en mer verksamhetsnära nivå. Myndigheten har behov av att tydliggöra hur mål inom olika politikområden och på olika nivåer relateras till varandra. Detta arbete ska avslutas under 2010.

Som ett led i arbetet med att utveckla verksamhetsstyrningen och verksamhetsuppföljningen har myndigheten även genomfört försök med tidsrapportering. Försöken fortsätter under 2010. Erfarenheterna från detta kommer att ligga till grund för en dialog på myndigheten om formerna för och omfånget av tidsrapportering i framtiden

Myndigheten har under 2009 fortsatt sitt arbete för att öka kvaliteten i handläggningsprocesserna. Arbetet har resulterat i mer enhetliga arbetsätt, bland annat i myndighetens bidragshantering. Ungdomsstyrelsens bidragshandläggare har genom att delta i utvecklingsarbetet fått större insikt i de olika bidragsformerna, målgruppernas behov samt existerande krav på myndighetens handläggning. Arbetet med att förenkla och effektivisera bidragshandläggningen har även medfört en större beredskap inför det ständiga utvecklingsarbete som nu pågår på myndigheten. Bidragshanteringen är fortfarande i fokus för förbättringsarbetet. Myndigheten arbetar också med förenkling och effektivisering av stödprocesser som till exempel bidragsutbetalningar och arkivering. Även i samband med vidareutveckling av myndighetens ärendehanteringssystem används erfarenheter och arbetsmetoder från detta utvecklingsarbete. Arbetet har också resulterat i ökad flexibilitet för bidragshandläggarna.

2 Verksamhet: Ungdomspolitik

I detta kapitel görs en beskrivning av myndighetens arbete med ungdomspolitik. I enlighet med Ungdomsstyrelsens instruktion ska myndigheten ta fram och sprida kunskap om ungas levnadsvillkor samt stödja kommunernas ungdomspolitiska arbete. Kapitlet redovisar det arbetet och är indelat i följande avsnitt: kunskap om ungas levnadsvillkor; statliga insatser för unga; kommunal ungdomspolitik; ungas fritids- och föreningsverksamheter; övrigt inom ungdomspolitiken.

Verksamheten Ungdomspolitik, totala kostnader och finansiering i tkr

Budgetår 2009	
Kostnader	
Lön inkl MGK	23 725
Övriga kostnader	16 710
Summa kostnader	40 435
Finansiering	
Ramanslag 17 12:1.1	10 907
Ramanslag 17 12:2.3	4 008
Ramanslag 13 3:1.11	14 913
Externa medel enligt nedanstående specifikation	8 596
Övriga intäkter	2 011
Summa finansiering	40 435

Verksamheten Ungdomspolitik finansieras även med externa medel enligt följande i tkr

2009	
Uppdrag	
Uppdrag från Integrations- och jämställdhetsdepartementet	3 367
Projekt, Samarbete mellan Turkiet och Sverige inom det ungdomspolitiska området, medel från Sida	3 836
Partsrådet	99
Uppdrag Unga i arbetslivet, medel från Europeiska Socialfonden	1 294
Summa extern finansiering	8 596

Bidrag som utbetalats enligt resultaträkningen inom verksamheten Ungdomspolitik i tkr

Lämnade bidrag	2009	2008	2007
Bidrag till kommuner m.fl. anslagsposten			
Utvecklingsinsatser gentemot kommuner	2 006	1 986	1 331
Bidrag inom uppdraget "Uppföljning av överenskommelse inom det sociala området", medel från Socialstyrelsen och Integrations- och jämställdhetsdepartementet	2 600	0	0
Summa bidrag som utbetalats enligt resultaträkningen	4 606	1 986	1 331

Ungdomsstyrelsen har gjort jämförelser med tidigare budgetår för de bidrag som har betalats ut inom denna verksamhet och som fortfarande fördelas av myndigheten 2009.

2.1 Kunskap om ungas levnadsvillkor

Ungdomsstyrelsen har i uppdrag att ta fram kunskap om ungas levnadsvillkor och sprida den till målgruppen.

Uppdrag

Ungdomsstyrelsen tar fram och sprider kunskap genom en rad olika aktiviteter. Det är främst genom myndighetens utredningsverksamhet som vi tar fram kunskap om ungas levnadsvillkor. Verksamheten omfattar uppföljningen av ungdomspolitiken samt de övriga utredningsuppdrag som regeringen ger myndigheten.

För att sprida kunskap om ungas levnadsvillkor anordnar vi en rad utbildningar, konferenser och seminarier.

Prestationer

De aktiviteter som redovisas här är de utredningar som genomförts under året, hur vi arbetat med att sprida resultaten från tidigare genomförda utredningar samt de insatser vi genomfört för att sprida kunskap om ungas levnadsvillkor.

Genomförda utredningar

Följande utredningar genomfördes under 2009 och beskrivs i korthet nedan: *Lika olika som lika*, *Gift mot sin vilja*, *Unga romers livssituation*, *Ung idag 2009*, *Se mig*, *Vägarna in* samt *Fokus 09*.

Lika olika som lika – om former för lokalt ungdomsinflytande

Ungdomsstyrelsens uppdrag var att studera hur det lokala ungdomsinflytandet ser ut i landets kommuner. Unga är en grupp som särskilt prioriteras, mycket på grund av att deras deltagande i den representativa demokratin är lägre än bland andra grupper. Men också för att det finns en rädsla för att passivitet i unga år har en negativ inverkan på individens politiska identitet, vilket kan leda till att viljan att delta i politiken förblir låg.

Metoderna för inflytandearbetet har förnyats och utvecklats, inte minst genom informations- och kommunikationsteknologin (IKT). Vår genomgång visar att IKT används på många olika sätt i arbetet med att främja ungas inflytande och delaktighet. Det är dock sällan som IKT i sig bidrar med helt nya former för interaktion. Den nya tekniken är ytterligare en arena för befintliga former. Exempel på detta är hur namninsamlingar och medborgarpaneler genomförs elektroniskt istället för i pappersform och hur diskussioner mellan politiker och medborgare förs i webbforum snarare än i kommunhusets mötesrum.

Förvånansvärt få kommuner lyfter fram de traditionella vägarna, metoderna och verktygen i arbetet med ungas inflytande. Istället är det många som aktivt väljer att etablera alternativa och parallella strukturer för gruppen unga. De riktade satsningarna i kommunerna, till exempel ungdomsråd, kan ses som ett sätt att förstärka medborgardialogen för grupper som har svårare än andra att göra sin röst hörd. För unga kan de riktade satsningarna ibland även ses som en skolning i demokrati. Det är dock viktigt att se dessa riktade satsningar som ett tillägg och inte något som ska ersätta de traditionella formerna. Idag finns inte tillräcklig forskning för att visa om de parallella formerna för ungdomsinflytande ger en, ur ett ungdomsperspektiv, bättre kommunal ungdomspolitik än de traditionella strukturerna eller tvärtom.

Ungas engagemang och intresse är inte begränsat till att gälla endast traditionella ungdomsfrågor, något som Ungdomsstyrelsens återkommande attityd- och värderingsstudier tydligt har visat. Kollektivtrafik, bostadsfrågor och stadsplanering kan i lika hög grad som skateboardramper och fritidsgårdar engagera unga. Däremot är det vanligt att man i inflytandestrukturer som skapas enbart för unga avgränsar ämnesområdet till att endast gälla traditionella ungdomsfrågor.

Gift mot sin vilja

Ungdomsstyrelsens kartläggning av arrangerade äktenskap mot någons vilja visar att motsvarande 70 000 unga i åldern 16-25 år upplever att de inte har möjlighet att fritt välja vem de ska gifta sig med. Begränsningarna i valet av partner gäller både flickor och pojkar, 6,6 procent av flickorna och de unga kvinnorna och 3,8 procent av pojkarna och de unga männen svarar att de har begränsningar. Av de 70 000 har motsvarande 8 500 personer under senaste tiden ofta oroat sig över sin livssituation.

Rapporten *Gift mot sin vilja* bekräftar resultaten från andra studier om ungas situation där det har ingått frågor om fri vilja i förhållande till äktenskap. Resultaten visar dessutom att unga som lever med begränsningar som rör äktenskap har ökad risk att begränsas även inom andra områden, som socialt, i skolan och på sin fritid. Även i val som rör framtiden samt i frågor som rör val av religion och politisk åskådning kan unga känna sig begränsade. Unga som har begränsningar som rör valet av äktenskapspartner upplever också psykiskt och fysiskt våld i högre grad än unga som har ett fritt val.

För att närmare studera de insatser samhället har gjort för de barn och unga som har omhändertagits av samhället gjorde Ungdomsstyrelsen en fördjupad analys av länsrätternas domar som gäller unga upp till 18 år som har omhändertagits enligt lagen om vård av unga, med särskilt fokus på de ärenden där hot om bortgifte förekommit. Det var bara flickor som uppgav hot om bortgifte och de utgjorde sammanlagt en tredjedel av alla de flickor som omhändertogs enligt § 2 LVU under 2007.

Kartläggningen visar bland annat att samhället gör insatser först när flickorna själva kontaktar en myndighet. Den visar också att syskon, framförallt bröder, i många fall varit aktiva i misshandel och kontroll av flickorna, men att de inte får några insatser av samhället trots att de både utövat och bevittnat våld. I majoriteten av fallen har de unga flickorna varit utsatta under lång tid.

Unga romers livssituation – en intervjustudie

Ungdomsstyrelsen tog på uppdrag av Delegationen för romska frågor fram en rapport om unga romers livssituation. Det är tydligt att aktuell kunskap om romers livssituation i allmänhet, och romska ungdomar i synnerhet, är begränsad. Ungdomsstyrelsens studie bestod av djupintervjuer med unga romer om utbildning, arbete och framtid samt av en enkätstudie om det kommunala uppföljningsansvaret för unga mellan 16 och 20 år.

Bland ungdomarna som deltog i studien fanns det en stor insikt om behovet av utbildning för att kunna få jobb och förverkliga sina framtidsdrömmar. Övergången mellan skola och arbetsliv är särskilt problematisk för unga som saknar förebilder, vägledning eller ett nätverk. En viktig iakttagelse är att det i kommunerna, med få undantag, saknas strategier och handlingsplaner för att förbättra unga romers livsvillkor. Det är svårt att identifiera de funktioner i kommunen som ansvarar för det kommunala uppföljningsansvaret. Studien visar att kvaliteten i uppföljningsansvaret kan utvecklas genom att insatser koncentreras till de grupper som är utsatta.

Ung idag 2009 – en beskrivning av ungdomars villkor

Inom systemet för uppföljning av den nationella ungdomspolitiken har Ungdomsstyrelsen genomfört den fjärde uppföljningen av indikatorer, *Ung idag 2009 – en beskrivning av ungdomars villkor*.

Uppföljningen av indikatorerna visar att levnadsvillkoren för gruppen unga skiljer sig åt beroende på kön, om man är född utomlands eller i Sverige, var i landet man bor, om man har en funktionsnedsättning eller inte samt vilken socioekonomisk bakgrund man har. Skillnaderna märks inom alla ungdomspolitikens huvudområden.

Två områden som framhålls särskilt i rapporten är ungas ekonomiska situation och ungas hälsa samt relationen dem emellan. Samtidigt som arbetslösheten stiger kommer ungdomsgruppen att växa i antal under de kommande åren. Detta ökar risken att ungas situation försvåras ytterligare och att fler unga hamnar i ett utanförskap. Även om de flesta unga generellt mår bra visar bland annat Socialstyrelsen att andelen unga som anger psykiska och psykosomatiska symptom stigit. Ökningen gäller inte enbart självrapporterade besvär som ångslan, oro och ångest, utan det har också blivit vanligare att unga vårdas på sjukhus för depression och ångesttillstånd. Vad som orsakat denna ökning är enligt Socialstyrelsen oklart, men en förklaring som ges är att ungas livsvillkor avsevärt har förändrats, bland annat möjligheten att få ett heltidsarbete.

Se mig – unga om sex och internet

Under hösten presenterades rapporten *Se mig – unga om sex och internet*. Utredningen var en del i det uppdrag Ungdomsstyrelsen fick av regeringen 2008 för att genomföra insatser i syfte att främja det generella förebyggande arbetet mot sexuell exploatering av barn och unga mellan 13 och 25 år.

Rapporten bygger på Ungdomsstyrelsens egna studier samt på fem externa studier, genomförda av forskare och utredare från universitet och organisationer. Två av studierna i rapporten är nationella representativa enkätstudier, en genomförd i gymnasiet år 3 samt en genomförd som postenkät till åldersgruppen 16–25 år. Dessa undersökningar har kompletterats med kvalitativa studier med fokus på ungas frivilliga exponering, internets betydelse för unga hbt-personer, teknikens roll för sexuell exponering samt en webbenkät om internets betydelse för sex- och kärleksrelationer. En webbenkät genomfördes också på bilddagboken.se för att fånga upp unga från 13 år.

Internet är en viktig arena i ungas sociala liv och ses av dem som något positivt. Tekniken har gjort att kontaktytorna ökat vilket också har medfört fler oönskade kontakter. Många unga har accepterat att det fungerar så och har strategier för att hantera obehagliga situationer. Flertalet ungdomar har kompetens att hantera farorna på internet. Men det är få vuxna som har kunskap om hur det fungerar på nätet, det gäller både föräldrar och de som arbetar professionellt med unga.

Cirka 10 procent av unga mellan 16 och 25 år har någon gång lagt ut sexiga bilder av sig själva på internet. Samtidigt har nära 50 procent av tjejerna upplevt att någon har försökt övertala dem att skicka sexuella bilder, prata om sex eller agera framför webbkameran. För killar är andelen 13 procent.

Fyra av tio anser att det är acceptabelt att ha sex mot ersättning om båda är med på det. En av tio kan tänka sig att själv ta emot ersättning för sex och killar är mer positiva än tjejer. Det är ungefär 1,7 procent, motsvarande 20 000 tjejer och killar, som någon gång har haft sex mot ersättning. Sedan 2004 har andelen som säljer sex inte ökat trots att antalet unga internetanvändare har ökat kraftigt. Unga som säljer sex har ofta en problematisk livssituation. De har dålig psykisk hälsa, bristande vuxenkontakter och svårt att sätta gränser. Unga som säljer sex mår ofta dåligt och får sällan hjälp. Särskilt svårt är det för killar att få stöd.

Vägarna in

Ungdomsstyrelsen genomförde under 2009 en studie av arbetet med unga mellan 16 och 24 år som varken studerar eller arbetar i kommuner som tecknat ett lokalt utvecklingsavtal med staten. Ungdomsstyrelsens slutsatser bygger på en kartläggning av 21 kommuners arbete samt en djupare studie av sex kommuner.

Kommunerna har skyldighet att hålla sig informerade om sysselsättningen bland unga, 16–19 år, som inte går i gymnasiet för att kunna erbjuda dem lämpliga insatser. Rapporten visar att de studerade kommunerna har kommit olika långt i detta arbete och att flera kommuner inte vet hur situationen ser ut för den här gruppen unga. Hur kommunerna organiserar sitt arbete, vem som ansvarar för frågan samt vilka resurser som avsätts för arbetet varierar. Rapporten visar också att kommunernas uppföljning av de insatser som riktar sig till målgruppen varierar i omfattning och kvalitet.

En viktig slutsats i rapporten handlar om behovet av samverkan mellan de som arbetar med unga utanför arbete och studier. Det handlar om förbättrad samverkan mellan kommun och stat, mellan kommunens förvaltningar och mellan enskilda verksamheter och projekt som vänder sig till unga inom kommunen. Många kommuner efterlyser en gemensam organisation som har en helhetsbild kring vem som gör vad i kommunen, som till exempel ett navigatorcentrum. De menar att det skulle underlätta för unga om de hade ett ställe att vända sig till istället för att som idag behöva hänvisas till en mängd olika instanser.

Fokus 09 Metoder för att bryta ungas utanförskap – exempel från Europa

Den femte tematiska analysen inom uppföljningssystemet för ungdomspolitiken genomfördes 2009 och beskriver insatser och arbetssätt som har bedömts fungera väl i arbetet med att bekämpa ungas utanförskap i Danmark, Nederländerna och England i Storbritannien. Analysen omfattar ungas arbete, utbildning och delaktighet i samhället.

Inom utbildningsområdet jämförs arbetssätten och insatserna för att förhindra förtida avhopp från skolan, för att förbättra och fördjupa föräldradialogen, för att ge extra stöd så att alla kan nå utbildningsmålen samt för att underlätta ungas studie- och yrkesval. Rapporten tar också upp frågor som berör utformningen av gymnasieskolan, till exempel olika sätt att kombinera skolundervisning med arbetsplatsförlagd undervisning och alternativ till ordinarie yrkesutbildning samt arbetssätt kring uppföljningsansvaret för unga som inte har fullföljt en gymnasial utbildning.

Inom arbetsmarknadsområdet jämförs olika sätt att utforma arbetsmarknadspolitiska åtgärder för unga och hur man arbetar för att kunna erbjuda alla unga en lämplig praktikplats i anslutning till utbildning eller arbetsträning. Likheter och skillnader i de studerade ländernas arbete med unga i utanförskapsområden, samt samspelet mellan dessa områden, diskuteras i rapportens sammanfattning.

Analys av hälsan för unga homo- och bisexuella samt för unga transpersoner.

Ungdomsstyrelsen fick 2008 i uppdrag att analysera hälsosituationen för unga homo- och bisexuella samt för unga transpersoner. I Ungdomsstyrelsens utredning *Fokus 07 – en analys av ungas hälsa och utsatthet* lyftes gruppen fram som extra utsatt och behovet av ytterligare kunskap betonades. Utredningsarbetet påbörjades under 2009 och innefattar såväl kvantitativa som kvalitativa analyser. Under året har utredarna deltagit med seminarier under konferenserna Stockholm Pride house och Hbth-dagarna. Uppdraget redovisas till Regeringskansliet i början av 2010.

Kvalitetssäkring och eget material

För att säkra kvaliteten i Ungdomsstyrelsens utredningar och olika regeringsuppdrag använde vi oss i stor utsträckning av forskare.

I de referensgrupper som tillsattes till uppdragen under 2009 ingick forskare som hade specialkompetens inom de aktuella ämnesområdena. Myndigheten arrangerade ett antal internseminarier där forskare och personal från Ungdomsstyrelsen bjöds in för att diskutera aktuella ämnen under året.

Under 2008 och 2009 genomförde Ungdomsstyrelsen Ungdomsenkäten 2009. Enkäten, som genomförs vartannat år, är en representativ studie som riktade sig till 6 000 unga i åldern 16–25 år. Dessutom skickades en något kortare version av enkäten ut till 2 000 16–25-åringar i de områden som var föremål för studier i Ungdomsstyrelsens rapport *Fokus 2008: Araby, Rosengård, Hjällbo och Husby*. Undersökningen genomfördes som en postenkät med tre påminnelser. Totalt svarade 2 951 personer i riket och 667 personer i de fyra områdena på frågeblanketten, vilket ger en svarsfrekvens på 49,3 respektive 33,4 procent av urvalet.

Enkäten innehöll frågor om ungas levnadsvillkor inom områdena: fritid; allmänt om din livssituation; trygghet och hälsa; politik, samhälle och inflytande; ekonomi och arbete; framtid. Resultaten från Ungdomsenkäten 2009 har under året använts i flera av Ungdomsstyrelsens utredningar, till exempel i *Ung idag 2009*, *Gift mot sin vilja* och *Se mig*.

Spridning av resultat från myndighetens utredningar

En stor del av arbetet med att sprida den kunskap som myndigheten producerar sker året efter rapporternas färdigställande. Under 2009 gjordes stora insatser för att tillgängliggöra myndighetens kunskaper för målgrupperna. Generellt distribuerades de rapporter som myndigheten tagit fram till berörda målgrupper genom riktade utskick. Och under året genomförde myndigheten ett stort antal föreläsningar.

Tre föreläsningar i extern regi genomfördes kring rapporten *Fokus 07 – en analys av ungas hälsa och utsatthet*. Totalt nåddes cirka 200 personer som representerade hälso- respektive fritid- och kultursektorerna. Rapporten såldes i 360 exemplar och pdf-filen laddades ned från myndighetens webbplats 240 gånger.

Rapporten *Unga med attityd*, Ungdomsstyrelsens attityd- och värderingsstudie, publicerades 2007. Materialet är dock fortfarande efterfrågat och presenterades under 2009 vid nio externa föreläsningar för totalt cirka 600 personer. Åhörarna efterfrågade framför allt kunskap om ungas inställning till utbildning och arbete, om hur unga upplever arbetslöshet och vilka konsekvenser som en senarelagd etablering på arbetsmarknaden kan leda till. Rapporten såldes i 347 exemplar och pdf-filen laddades ned från myndighetens webbplats 408 gånger.

Intresset för att ta del av resultaten i *Fokus 08 - en analys av ungas utanförskap*, var stort. Rapporten såldes i 219 exemplar och pdf-filen laddades ned från myndighetens webbplats 1 178 gånger. Dessutom fanns en engelsk sammanfattning av rapporten tillgänglig på Ungdomsstyrelsens webbplats. De huvudsakliga resultaten spreds på ett tjugotal konferenser och seminarier runt om i landet. Förutom Ungdomsstyrelsens rikskonferens och våra fem regionala konferenser har olika intressenter velat ta del av resultaten från *Fokus 08*. Rapporten har presenterats för bland andra Polisen i Västerort, Växjö kommun, Göteborgs stad, Mölndals kommun, Sollentuna kommun samt kommuner aktiva i nätverket EUKN (European Urban Knowledge Network).

Under året har resultaten av Ungdomsstyrelsens indikatorrapporter spridits vid flera tillfällen. *Ung idag 2008* var ett stående inslag under de regionala konferenser som Ungdomsstyrelsen anordnade i Kungälv, Luleå, Landskrona, Rinkeby och Växjö för sammanlagt cirka 380 åhörare. Resultaten från *Ung idag 2009* presenterades på externa konferenser i Skövde och Lund. Seminariet om *Ung idag 2009* lockade 119 åhörare på Ungdomsstyrelsens egen rikskonferens i december. *Ung idag 2009* såldes i 109 exemplar och pdf-filen laddades ned från myndighetens webbplats 470 gånger .

Ungdomsstyrelsen har också medverkat vid olika föreläsningar och presenterat *Se mig – unga om sex och internet*. Målgruppen vid dessa tillfällen har varit Länspolisen, länsstyrelsens arbetsgrupper mot prostitution och människohandel, länsstyrelsens arbetsgrupper för jämställdhet och mäns våld mot kvinnor, socialtjänsten, Migrationsverket, representanter från kommunala ungdomsråd med flera. Inom handlingsplanen för prostitution och människohandel har flera myndigheter uppdrag. Socialstyrelsen har sammankallat flera av myndigheterna med liknande uppdrag för nätverksträffar där Ungdomsstyrelsen deltagit och presenterat rapporten *Se mig – unga om sex och internet*. Ungdomsstyrelsen arrangerade ett frukostseminarium för att redovisa resultaten för den referensgrupp som medverkade i att ta fram rapporten och andra myndigheter/verksamheter med närliggande områden, till exempel Skolverket, Socialstyrelsen, Brå, BO, RFSL, Datainspektionen, SIS, Medierådet och Rädda Barnen.

Rapporten *Se mig – unga om sex och internet* samt metodmaterialet *Men fråga mig bara* kommer också att spridas via Medierådets ”verktyglåda”, en väska med samlat material om säkrare internetanvändning. Verktyglådan sprids i cirka 1 000 exemplar per år via konferenser och till skolor. Rapporten *Se mig* såldes i 118 exemplar och pdf-filen laddades ned från myndighetens webbplats 2 531 gånger.

Gift mot sin vilja, Ungdomsstyrelsens rapport om arrangerade äktenskap mot någons vilja, spreds under året genom sju föreläsningar. Cirka 400 personer tog del av resultaten. I december lockade seminariet om *Gift mot sin vilja* 78 åhörare på Ungdomsstyrelsens egen rikskonferens. Rapporten såldes i 130 exemplar och pdf-filen laddades ned från myndighetens webbplats 695 gånger.

Övriga utredningar som publicerades under året laddades ner från myndighetens webbplats i följande utsträckning, *Lika olika som lika* 267 gånger, *Vägarna in* 507 gånger och *Fokus 09* 165 gånger.

Genomförda konferenser och utbildningar

En stor del av myndighetens arbete för att förmedla kunskap om ungas levnadsvillkor sker genom att arrangera konferenser och utbildningar. Inom flertalet projekt anordnades någon form av konferens eller seminarium under 2009. Här beskrivs de mest omfattande insatserna. Följande större konferenser och utbildningar genomfördes under 2009 och beskrivs i korthet nedan: regionala konferenser, Urban Dialog, Rikskonferensen, utbildningar inom uppdraget kring mäns våld mot flickor och unga kvinnor samt utbildningar inom uppdraget kring sexuell exploatering, exponering och internet.

Regionala konferenser

Under 2009 genomfördes fem regionala konferenser i samarbete med Kungälv, Luleå, Landskrona, Stockholm (Rinkeby-Kista stadsdelsförvaltning) och Växjö. Förutom att lokala verksamhetsexempel presenterades innehöll konferenserna även dragningar av Ungdomsstyrelsens rapporter: *Fokus 08 – en analys av ungdomars utanförskap* och *Ung i dag 2008 – en beskrivning av ungdomars villkor*. Sammanlagt deltog drygt 380 personer som representerande 65 kommuner, två landsting och en region. Motsvarande siffror för 2008 var drygt 350 personer som representerade 57 kommuner, ett landsting och en region.

Urban Dialog 2009

Under 2009 fick Ungdomsstyrelsen i uppdrag av regeringen att anordna den nationella konferensen Urban Dialog inom det urbana utvecklingsarbetet. Syftet med Urban Dialog 2009 var att förankra och utveckla verktyg för hur kommuner med lokala utvecklingsavtal kan arbeta med dialog för en förstärkt gemensam värdegrund samt att stimulera samverkan mellan föreningslivet, kommuner och berörda myndigheter i dialogarbetet. Konferensen hölls på Subtopia i Botkyrka och hade cirka 125 deltagare.

Rikskonferensen

Ungdomsstyrelsens årliga Rikskonferens genomfördes 1-2 december i Stockholm och samlade drygt 800 deltagare. En tredjedel av landets kommuner samt ett tiotal stadsdelar från Stockholm var representerade. Det var ungefär samma deltagande vid konferensen 2008. På årets konferens fanns deltagare från flera kommuner i Finland och Island. Programmet fokuserade på att lyfta positiva exempel på verksamhet som fungerat för att bryta ungas utanförskap. En utvärdering av konferensen görs årligen. Utvärderingarna av rikskonferens visar år från år att det är en uppskattad och unik mötesplats för aktörer som arbetar med ungdomsfrågor. Då konferensen ligger sent på året är enkäterna för utvärderingen ännu inte sammanställda. I samband med konferensen genomfördes också en middag på Stadshuset där utmärkelsen Årets Ungdomskommun delades ut. Ungdomsstyrelsens 50-årsjubileum uppmärksammades under konferensen.

Sexuell exponering och exploatering på internet

Inom uppdraget kring ungas exploatering och exponering på internet genomfördes en konferensserie under hösten 2009. Fyra konferenser genomfördes, två i Stockholm samt en i Västerås och en i Nässjö. Resultaten från rapporten *Se mig – unga om sex och internet* presenterades och metodmaterialet *Men fråga mig bara* delades ut. Cirka 560 personer från skola, fritid, socialtjänst, polis, elevhälsa och ungdomsmottagningar deltog.

Mäns våld mot flickor och unga kvinnor och hedersrelaterat våld och förtryck

Inom ramen för regeringsuppdraget att genomföra utbildningar om insatser som kan förebygga mäns våld mot flickor och unga kvinnor och hedersrelaterat våld (IJ2007/2250/UNG, åtgärd 55 i *Handlingsplan för att bekämpa mäns våld mot kvinnor, hedersrelaterat våld och förtryck samt våld i samkönade relationer*, Skr 2007/08:39) som är inne på sitt andra år genomförde Ungdomsstyrelsen ett antal olika utbildningsinsatser.

I arbetet med uppdraget fokuserade myndigheten på att öka kompetensen hos personal inom skola, socialtjänst, fritidsverksamheter och annan personal som möter unga i frågor som rör våld i nära relationer, hedersrelaterat våld och förtryck med fokus på ungas villkor.

Majoriteten av de utbildningar som Ungdomsstyrelsen genomförde under 2009 fokuserade på det hälsofrämjande och förebyggande arbetet och på hedersrelaterat våld och förtryck. Myndigheten genomförde även utbildningar om behandlande insatser i samverkan med andra aktörer.

Nationell utbildning

Ungdomsstyrelsen genomförde under 2009 en andra omgång av den nationella fortbildningskursen: *Hur kan vi förebygga våld mot unga kvinnor?* Om förebyggande arbete och metoder för att motarbeta mäns våld mot unga kvinnor och särskilt hedersrelaterat våld och förtryck.

Utbildningen omfattade 7,5 högskolepoäng och myndigheten arrangerade den i samverkan med Centrum för Genusvetenskap vid Uppsala universitet och Sensus studieförbund. Den innehöll föreläsningar, uppföljande samtal, inläsning av litteratur och skrivuppgifter. Utbildningen var upplagd som en intervallkurs under 3x3 dagar. Den genomfördes på tre orter: Göteborg, Stockholm och Malmö och samlade 107 deltagare, huvudsakligen från socialt arbete och skola men även från kultur och fritid samt ideell sektor. I deltagarutvärderingen, med en svarsfrekvens på 79 procent, fick kursen som helhet omdömet 4,5 på en femgradig skala.

Lokala samverkansseminarier

Som en del i Ungdomsstyrelsens nationella utbildning under 2008 fick deltagarna i uppgift att skriva en strategi om hur de skulle kunna ta till vara erfarenheterna från utbildningen och omvandla dessa till konkret förebyggande arbete.

De deltagare som tillsammans med sin arbetsplats/sin kommun praktiskt ville arbeta vidare efter utbildningen lämnade intresseanmälningar till Ungdomsstyrelsen för samverkan kring aktiviteter under 2009. Tio kommuner gjorde detta. Samtliga handlade om utbildningsinsatser.

Ungdomsstyrelsen valde ut åtta kommuner att samarbeta med och slutligen genomfördes aktiviteter i fem kommuner under 2009: Härnösand, Falkenberg, SDF Lundby (Göteborg), Rinkeby (Stockholm) samt Kvinnors nätverk (Stockholm). Sammanlagt deltog över 300 personer i aktiviteterna.

Konferens för chefer om förebyggande arbete mot hedersrelaterat våld och förtryck

I olika utbildnings-satsningar har det varit svårt att nå chefer. Därför gjorde Ungdomsstyrelsen, Rikspolisstyrelsen och Skolverket en särskild satsning under 2009. Myndigheterna samverkade kring en konferens för chefer inom skola, socialtjänst, polis samt kultur och fritid.

Konferensen hade temat: *Förebygg hedersrelaterat våld och förtryck – vad kan vi göra tillsammans?* Totalt deltog 82 personer: 20 poliser, 22 rektorer och annan personal med samordnande ansvar inom skolan, 20 från socialtjänst och 20 från kultur och fritid och övriga. På en femgradig skala fick konferensen betyget 4.

Myndigheternas generaldirektörer skrev en debattartikel i anslutning till konferensen där de lyfte behovet av samverkan för att förebygga hedersrelaterat våld och förtryck. Fem tidningar publicerade artikeln.

Dialogdagarna i Stockholm och Göteborg

2009 års Dialogdagar gick av stapeln i Stockholm och i Göteborg. Syftet med dagarna var att inspirera till ett ökat engagemang i frågor som rör kvinnors förbättrade villkor och till ett erfarenhets- och kunskapsutbyte inom området. Målgrupp var det lokala och nationella föreningslivet. Dialogdagarna uppmärksammade särskilt att Kvinnokonventionen firade 30-årsjubileum samt frågan om mäns våld mot kvinnor.

I Stockholm samarbetade Ungdomsstyrelsen med organisationen UNIFEM. I Göteborg samarbetade Ungdomsstyrelsen med Göteborgs stad och stadsdelen Gunnared med särskilt fokus på att utbilda yrkesgrupper och föreningsliv i Gunnareds stadsdel i frågan om våld mot unga kvinnor. På konferensen i Stockholm deltog drygt 190 personer och på konferensen i Göteborg deltog drygt 90 personer. Huvudföreläsare vid båda dagarna var FN:s tidigare rapportör om mäns våld mot kvinnor, professor Yakin Ertürk.

Ett önskat resultat av årets Dialogdagar var att öka deltagarnas kunskaper om mäns våld mot kvinnor och hedersrelaterat våld och förtryck. Ungdomsstyrelsen ville också nå nya grupper med konferenserna. Båda målsättningarna uppfylldes. Utvärderingarna visar att deltagarna fick ny kunskap och majoriteten av de som deltog var med för första gången i något som Ungdomsstyrelsen arrangerade.

Stadsdelsdialogen – utbildningsinsatser i tre stadsdelar

Genom stadsdelsdialogen arbetade Ungdomsstyrelsen under året med att utveckla former för en gemensam värdegrund i utsatta förortsmiljöer i syfte att motverka och förebygga mäns våld mot kvinnor och hedersrelaterat våld. Stadsdelsdialogen genomfördes i tre olika stadsdelar: Rinkeby/Kista i Stockholm, Gunnared i Göteborg och Rosengård/Södra Innerstaden i Malmö. Där genomfördes utbildningar och möten med syftet att öka deltagarnas kunskap. Under hösten arrangerade Ungdomsstyrelsen en erfarenhetsträff med representanter från de tre stadsdelar som ingår i stadsdelsdialogen. Inom ramen för Stadsdelsdialogen har Ungdomsstyrelsen anlitat en forskare som utvärderar hur projektet har påverkat de olika stadsdelarna. Utvärderingen blir klar under 2010.

Spetskompetensutbildning

Under våren arrangerade Ungdomsstyrelsen, Länsstyrelsen i Östergötland, Stockholms universitet, Kvinnors nätverk och Allmänna Barnhuset en spetskompetensutbildning. Utbildningen riktades till personer inom socialtjänsten, polisen, skyddade boenden och kvinnojourer med erfarenhet av att möta flickor som omhändertagits av samhället på grund av att de utsatts för hedersrelaterat våld och förtryck. Utbildningen byggde på aktuell forskning, autentiska fall och deltagarnas egna erfarenheter av att ha mött flickor och unga kvinnor inom sina verksamheter. Totalt deltog 23 personer. På en femgradig skala gav deltagarna utbildningen 4,6 i betyg.

Pojkar, unga män och jämställdhet

Under 2009 fortsatte Ungdomsstyrelsen arbetet med män och jämställdhet som påbörjades 2008. Under året påbörjades en inventering av vilka verksamheter som på ett nationellt plan arbetar förebyggande mot pojkars och unga mäns våld samt vilka metoder de använder i sitt arbete. Inventeringen blir klar under 2010 och kommer att användas som underlag för att genomföra seminarier inom regeringsuppdraget.

På Ungdomsstyrelsens rikskonferens, 1-2 december 2009, hölls två seminarier på temat pojkar, unga män och jämställdhet. De två seminarierna besöktes av drygt 270 personer.

Påbörjade konferens- och utbildningsinsatser

Sexuell exponering och exploatering på internet

Ungdomsstyrelsen fick under 2008 i uppdrag av regeringen att genomföra insatser i syfte att främja det generella förebyggande arbetet mot sexuell exploatering av barn och unga mellan 13 och 25 år. Uppdraget består av flera delar och motsvarar åtgärd 10, 11, 12 och 34 inom handlingsplanen mot prostitution och människohandel för sexuella ändamål (Skr. 2007/08:167).

Ungdomsstyrelsen tog under året fram skriften *Men fråga mig bara* i samarbete med Stiftelsen Allmänna Barnhuset. Det är en kortfattad skrift som vänder sig till vuxna som jobbar med barn och unga och innehåller tips om hur man kan prata med unga om sexuell exploatering och hur man hjälper dem som blivit utsatta.

Under hösten 2009 har arbetet med att ta fram ett metodmaterial som riktar sig till skolan påbörjats. Materialet utformas för att passa i klassrumsmiljö och i andra ungdomsgrupper ledda av en pedagog. Till materialet produceras också kortfilmer om attityder och erfarenheter av sexuell exponering och exploatering. Filmerna produceras i samverkan med Utbildningsradion. Metodmaterialet planeras att vara klart i mars 2010.

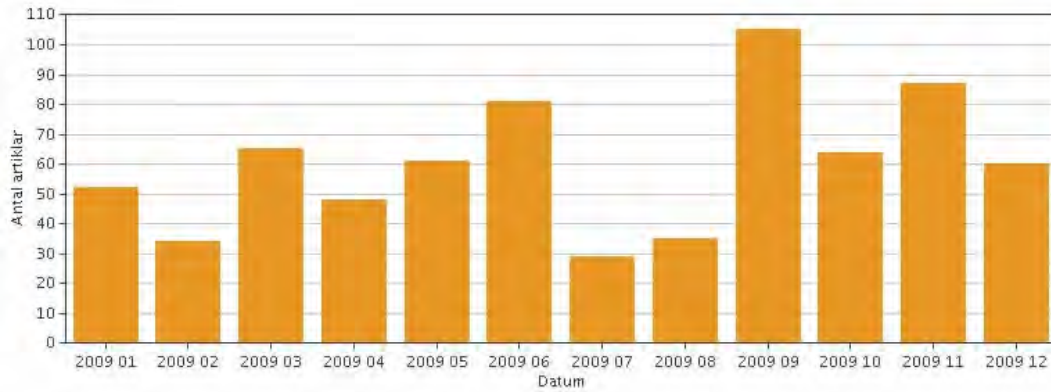
Även arbetet med att skapa nationella utbildningar har påbörjats. Målgruppen är samordnande personer inom fritid, skola och socialtjänst samt andra kommunala aktörer. Utbildningen ska fokusera på metoder för det förebyggande arbetet mot sexuell exploatering av barn och unga. Utbildningen ska ske i samverkan med Umeå universitet i form av en uppdragsutbildning på 7,5 poäng och löper under maj, september och november 2010.

Enligt uppdraget ska Ungdomsstyrelsen också skapa utbildningsinsatser som riktar sig till tjejjourer och liknande verksamheter för killar. Under 2009 har planeringsmöten genomförts med representanter för tjejjourerna och tjejjouren.se och med liknande verksamheter för killar. Utbildningarna planeras att pågå 2x2 dagar under våren och hösten 2010.

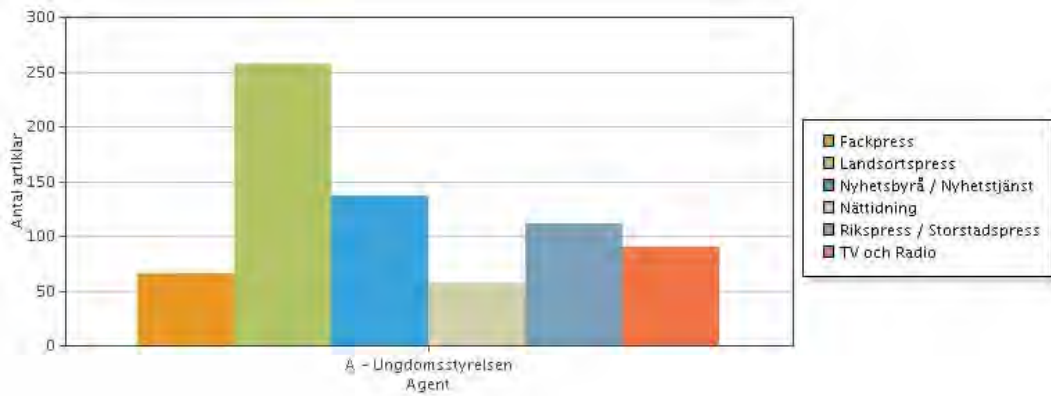
Genomslag i medierna och på webbplatsen

Under 2009 nämndes Ungdomsstyrelsen 1 151 gånger i medierna på internet. Det är fler publiceringar än någonsin tidigare. En vanlig vecka utan några särskilda händelser så omnämndes myndigheten cirka 10–15 gånger. Vid en större utredningsrapport ökade det till cirka 80 träffar. Det största enskilda mediala genomslaget fick Ungdomsstyrelsen vid presentationen av *Se mig – unga om sex och internet*. Två andra rapporter med stort medialt genomslag var *Ung idag 2009* och *Gift mot sin vilja*.

ÅR	Pressgenomslag
2006	402
2007	1089
2008	1 071
2009	1 151



Ungdomsstyrelsens största genomslag 2009 var i lokalpressen som stod för nästan hälften av artiklarna, 517 stycken. Sedan stod rikspress och nyhetsbyråer för vardera cirka 185 träffar. I teve och radio förekom Ungdomsstyrelsen 97 gånger och på bloggar nästan lika många gånger. I facktidningar omnämndes vi 76 gånger. Förändringarna från 2008 var små.



Majoriteten av alla artiklar, 700 stycken, tolkades som neutrala av myndighetens mediebevakningssystem. Utöver det hade vi dubbelt så många positiva som negativa.

Antalet träffar i medierna säger inget om antal personer som har tagit del av vår information. Räckvidden för en landsortstidning är mindre än för ett inslag i teve.

Under året hade Ungdomsstyrelsen 1 036 188 besökare på webbplatsen.

Kommentarer och resultatanalys

I avsnittet bedöms resultatet utifrån den kunskap som myndigheten har tagit fram och förmedlat genom utredningar samt konferenser och utbildningar.

Under 2009 producerade Ungdomsstyrelsen ett antal större utredningar. Myndigheten hade fler regeringsuppdrag inom utredningsområdet än tidigare år. Förutom att genomföra de utredningar som görs årligen inom uppföljningen av ungdomspolitiken hade myndigheten uppdrag inom två områden där det tidigare saknats kunskap om ungas villkor. Genom rapporterna *Gift mot sin vilja* och *Se mig – unga om sex och internet* bidrog Ungdomsstyrelsen till att det nu finns kunskap inom tidigare okända områden.

Ungdomsstyrelsen arbetade aktivt under 2009 för att förbättra kvalitetssäkringen av utredningar, främst genom ett nära samarbete med relevanta forskare inom området. Samtliga utredningar hade också referens- och/eller expertgrupper bestående av berörda myndigheter, organisationer och forskare kopplade till sig. För att öka kunskapen hos vår egen personal kring myndighetens stora uppdrag anordnades ett antal internseminarier under året.

Myndigheten arbetar med att förmedla den kunskap som tas fram genom egna utredningar eller genom omvärldsanalys till målgruppen på en rad olika sätt. Det kan till exempel vara genom att hålla egna konferenser och genom att delta i andras, genom ta emot besök på Ungdomsstyrelsen eller att besöka målgruppen. En viktig del av verksamheten har varit att aktivt förmedla den kunskap som producerades under året men även under 2007 och 2008 till målgruppen. Generellt kan sägas att utredningarna fått stor uppmärksamhet från målgrupperna tjänstemän, politiker och ideella organisationer men också i medierna. Exempelvis var myndighetens största mediegenomslag under året när rapporten om ungas exponering på internet, *Se mig – unga om sex och internet*, publicerades.

Under året tog myndigheten emot flera internationella besök och medierna visade stort intresse för verksamheten. Den internationella efterfrågan på myndighetens kunskap ökade under året och som en följd av det översattes sammanfattningar av ett antal av de utredningar som producerades under året till engelska.

Som en konsekvens av myndighetens stora utbildningsuppdrag inom området mäns våld mot kvinnor samt ungas sexuella exponering och exploatering på internet, genomfördes fler utbildningar och konferenser än någonsin tidigare. Genom dessa uppdrag fick myndigheten också en delvis annan målgrupp än tidigare. Myndigheten vände sig i större utsträckning till personal inom skolan och socialtjänsten än tidigare. Då flera insatser och uppdrag tangerade ungas arbetsmarknadssituation och utanförskap var även personer som arbetar med arbetsmarknadsfrågor kommunalt samt inom arbetsförmedlingen viktiga målgrupper för Ungdomsstyrelsen.

Omgivningens efterfrågan på myndighetens kunskaper var stor. Det som särskilt efterfrågades var kunskap om ungas situation på arbetsmarknaden, ungas utanförskap, ungas inflytande, ungas attityder, arrangerade äktenskap, sexuell exponering på internet samt generell information om den svenska ungdomspolitiken. Ungdomsstyrelsen har under lång tid varit en etablerad aktör i frågor om ungas villkor generellt, om inflytandefrågor samt om ungas situation på arbetsmarknaden. Nu är vår bedömning att Ungdomsstyrelsen även etablerat sig som en trovärdig aktör inom området mäns våld mot kvinnor och hedersrelaterat våld.

Trots att stora utbildningsinsatser lanserades under kort tid är det Ungdomsstyrelsens bedömning att vi lyckades möta målgruppernas behov. Det var mycket stor efterfrågan på att delta i våra utbildningar och konferenser och generellt sett var deltagarnas utvärderingar väldigt positiva.

Det är Ungdomsstyrelsens bedömning att vi lyckades ta fram och producera väsentlig kunskap om ungas levnadsvillkor samt att vi på ett framgångsrikt sätt förmedlade denna till relevanta aktörer.

2.2 Statliga insatser för unga

Ungdomsstyrelsen har i uppdrag att göra samordnade uppföljningar av statliga insatser för unga och verka för att ungdomsperspektivet utvecklas i statliga myndigheters verksamheter.

Uppdrag

Ungdomsstyrelsen har inte möjlighet att göra en heltäckande uppföljning av samtliga insatser för unga inom statens verksamhet. Vad myndigheten gör är att ta fram kunskap om vilka metoder som kan användas i arbetet med unga och att förmedla kunskap om vikten av att ha ett ungdomsperspektiv i all verksamhet. I vissa uppdrag ingår att se över offentliga insatser och om så är fallet gör vi det.

Prestationer

De aktiviteter som redovisas här är de uppdrag som på något sätt avsett att se över statliga insatser. Vi redovisar även antalet remissvar samt vilka externa referensgrupper myndigheten deltog i.

Översyn av statliga insatser

Under 2009 hade Ungdomsstyrelsen endast ett uppdrag där statliga insatser skulle ses över. Det var i uppdraget kring arrangerade äktenskap mot någons vilja och resultatet redovisas nedan.

Gift mot sin vilja

I utredningsuppdraget kring arrangerade äktenskap mot någons vilja ingick att kartlägga myndigheters kännedom om frågan. Bland annat framkom att myndigheter inte för någon statistik över antalet ingångna vigslar där det finns några uppgifter om det ingåtts av fri vilja eller inte. Det betyder att det inte finns någon kunskap om hur vanligt förekommande problemet är. Den fria viljan förutsätts i äktenskapslagstiftningen och även i internationella konventioner är friheten att själv få välja partner en princip som framhålls. Myndigheter som Migrationsverket och Skatteverket uppger att de känner till problematiken, men de för ingen statistik. De saknar också direktiv att utreda den fria viljan i ett i utlandet ingått äktenskap. Det är i de fall där det finns uppenbara bevis för skenäktenskap som Skatteverket kan göra en utredning eller om det görs en polisanmälan om tvångsäktenskap.

En annan komplikation är att olika länder har olika regler för äktenskap, samtidigt som Sverige, precis som alla EU-länder är ålagda att underlätta för familjer att leva tillsammans. Ett sådant exempel är fullmaktsäktenskap. Att gifta sig genom fullmakt betyder att gifta sig genom ombud, och personerna som ingår äktenskapet behöver inte vara närvarande. Det finns exempel på unga som är bortgifta utan att de själva vet om det. Principen i Sverige är att vigslar som ingåtts utomlands och som är giltiga enligt det landets lagar, också godkänns i Sverige.

Ungdomsstyrelsens kartläggning av myndigheternas kännedom visar att Migrationsverket kände till 80 fullmaktsäktenskap, som ingåtts under en mätperiod på tre månader under 2008, där personerna var mellan 16 och 25 år.

Andra myndigheter som Ungdomsstyrelsen har kartlagt är Kammarkollegiet, Utrikesdepartementet samt Åklagarmyndigheten. Kammarkollegiet utövar ingen tillsyn över de samfund som idag har vigselrätt och hur de utövar denna rätt. Det betyder att det saknas kunskap om samfund som gifter bort unga mot deras vilja och som kan ställa upp regler för skilsmässa. Utrikesdepartementet har ingen information på sin webbplats om handlingsalternativ för barn och unga som riskerar tvångsäktenskap. Åklagarmyndigheten och rättsväsendet brister i att sätta ungas utsatthet för hot och våld i relation till tvångsäktenskap.

Ungdomsstyrelsen gör bedömningen att barn och unga faller mellan stolarna på grund av att myndigheter har brister i kunskapen om att barn och unga kan bli bortgifta mot sin vilja. Lagstiftning, till exempel inom utlänningslagen och brottsbalken, har inte heller fokuserat på att barn och unga med olika medel kan tvingas till äktenskap av föräldrar och släktingar. Bristande kunskap i kombination med avsaknad av riktlinjer hänger sannolikt samman med att det både saknas lagstöd och direktiv för att hantera frågan om arrangerade äktenskap mot någons vilja hos olika myndigheter. Det är framförallt ideella verksamheter som har kännedom om frågan, något som på sikt är ohållbart för att förbättra villkoren för barn och unga.

Resultaten från utredningen *Gift mot sin vilja* har förmedlats till målgruppen vid ett stort antal tillfällen vilket också framgår i avsnittet Spridning av resultat från myndighetens utredningar. Ungdomsstyrelsen presenterade utredningen vid ett särskilt möte med berörda departement inom regeringskansliet.

Även i andra uppdrag har Ungdomsstyrelsen lagt förslag som haft bäring på statliga insatser för unga, även om det inte varit en del av utredningsuppdragen att göra en översyn av de befintliga insatserna. Under året presenterade myndigheten resultaten från ett flertal utredningar för berörda departement inom regeringskansliet.

Remissvar

Genom att svara på remisser bidrar Ungdomsstyrelsen till att ge ett ungdomsperspektiv på olika statliga insatser. Då remisser kommer till myndigheten bedöms deras angelägenhetsgrad av vad myndigheten bedömer som deras ungdomspolitiska relevans. I myndighetens mall för remissvar framgår tydligt att remissvar ska utgå från ungdomspolitikens mål och perspektiv.

Under 2009 kom 34 remisser in till Ungdomsstyrelsen. Motsvarande siffra för 2008 respektive 2007 var 30.

Externa referensgrupper och besök

Genom att delta i externa referensgrupper bidrar Ungdomsstyrelsen till att ge ett ungdomsperspektiv på olika statliga insatser. När myndigheten bjuds in att delta i grupper görs bedömningen om de är ungdomspolitiskt relevanta eller inte. Om de inte bedöms vara det avstår myndigheten från att delta.

Under 2009 deltog medarbetare från Ungdomsstyrelsen i 40 externa referensgrupper. Motsvarande siffra för 2008 respektive 2007 var 21.

Ungdomsstyrelsen bidrog även till att förmedla kunskap om ungas villkor genom att delta i nationella och internationella forskningsnätverk. Under 2009 togs ett stort antal svenska och internationella studiebesök emot.

Kommentarer och resultatanalys

I avsnittet bedöms resultatet utifrån de uppdrag som myndigheten har haft under året och där det har ingått att se över statliga insatser samt utifrån hur myndigheten arbetat med att utveckla ungdomsperspektivet i andra statliga myndigheters verksamheter.

Det var främst i utredningen om arrangerade äktenskap mot någons vilja, *Gift mot sin vilja*, som Ungdomsstyrelsen hade i uppdrag att se över statliga insatser. I utredningen gjordes en sådan översyn och det är nu upp till den politiska ledningen att ta ställning till vad Ungdomsstyrelsens analys och förslag ska leda till. Som en följd av utredningen och ett av förslagen har Integrations- och jämställdhetsdepartementet påbörjat arbetet med att ta fram en handlingsplan för det fortsatta arbetet mot arrangerade äktenskap mot någons vilja. Den kommer enligt plan att vara klar hösten 2010.

Det är Ungdomsstyrelsens bedömning att ett av de bästa sätten att bidra till att ungdomsperspektivet utvecklas i statliga verksamheter är att öka andra aktörers kunskap om ungas levnadsvillkor samt om målen för den nationella ungdomspolitiken. För att lyckas med det är dialog med andra aktörer viktig. Många av de uppdrag som myndigheten relativt nyligen börjat arbeta med, till exempel mäns våld mot kvinnor, har inneburit att vi etablerade kontakt med aktörer/yrkesgrupper i kommunerna som vi tidigare haft lite eller ingen kontakt med. I förlängningen skapade dessa kontakter nya ingångar för att stimulera fler till att arbeta utifrån ett sektorsövergripande ungdomspolitiskt synsätt.

De metoder som Ungdomsstyrelsen har för att utveckla ungdomsperspektivet i andra statliga myndigheters verksamheter är främst genom att delta i externa referensgrupper samt genom myndighetens remissvar. Representationen i externa referensgrupper och utredningar är frekvent vilket tyder på att Ungdomsstyrelsen är en efterfrågad samarbetspartner. Under 2009 deltog Ungdomsstyrelsen i betydligt fler referensgrupper än tidigare och ett stort antal remisser besvarades utifrån ett ungdomsperspektiv. Ungdomsstyrelsen var fortsatt en efterfrågad diskussionspartner för myndigheter och andra aktörer kring hur ett ungdomsperspektiv ska integreras i verksamheten och hur unga ska tas till vara som en resurs. Som tidigare nämnts förmedlade Ungdomsstyrelsen kunskap om ungas levnadsvillkor och ungdomspolitikens innehåll i en rad olika sammanhang under året.

Det är Ungdomsstyrelsens bedömning att myndigheten utifrån de uppdrag vi genomförde under året bidrog till att följa upp statliga insatser för unga. Inom området arrangerade äktenskap mot någons vilja ökade vi kunskapen om de behov av förändringar som finns för att förbättra villkoren för den grupp unga som drabbas eller riskerar att drabbas samt om vilka ytterligare insatser som krävs av statliga aktörer. Det är också myndighetens bedömning att vi i betydande omfattning under året bidrog till att lyfta fram ett ungdomsperspektiv i statlig verksamhet.

2.3 Kommunal ungdomspolitik

Ungdomsstyrelsen har i uppdrag att verka för att kommunerna utvecklar en kunskapsbaserad ungdomspolitik och stödja denna utveckling.

Uppdrag

Ungdomsstyrelsen stimulerar kommunernas strategiska arbete kring ungdomspolitik genom att förmedla kunskap, stödja metodutveckling och föra en dialog med kommuner och unga.

Prestationer

De aktiviteter som redovisas här är de insatser vi gör för att stödja kommunerna i deras arbete. Det handlar om kommundialog, regional samverkan och nätverk, konkret stöd och inflytande, metoder för att ta fram kunskap, ett internationellt perspektiv samt att förmedla exempel på metoder.

Kommundialog

Ungdomsstyrelsen besökte ett stort antal kommuner under 2009. Stödet till kommunerna bestod i att kommunicera aktuell kunskap, framgångsrika arbetsmetoder och att skapa möten för erfarenhetsutbyte mellan kommuner/regioner.

Kommundialogen och kommunbesöken skedde oftast på initiativ av en kommun/region som hade önskemål om att utveckla sin ungdomspolitik, få exempel på hur man kan arbeta med ungas inflytande eller få förslag på andra kommuner för erfarenhetsutbyte. En stor del av dialogen skedde via telefon och e-post men en del kontakter ledde också till att Ungdomsstyrelsen besökte kommunen. I de fall kommuner besöktes handlade deras önskemål om att utveckla sin ungdomspolitik eller att diskutera hur man kan arbeta med ungdomsinflytande. Det var också vanligt att de ville att Ungdomsstyrelsen skulle hålla föredrag utifrån någon av våra rapporter.

Under året strävade myndigheten efter att nå synergier mellan såväl ordinarie och löpande uppdrag som särskilda uppdrag. Därför arbetade vi systematiskt med att i olika grad involvera kommunerna i våra aktiviteter och uppmuntra alternativa aktiviteter som kan bidra till en vidare utveckling i den egna kommunen.

Ungdomsstyrelsen medverkade i Sveriges Kommuner och Landstings referensgrupp inom ramen för projektet Ungdomsdialog där myndigheten deltog på nätverksträffar med 62 av landets kommuner. På samma sätt deltog Ungdomsstyrelsen med en representant på NUNI¹-nätverkets träffar där närmare 60 kommuner är representerade. Myndigheten ingick även i Landstingsnätverket för barn- och ungdomsfrågor.

Regional samverkan och nätverk

Under 2008 gav myndigheten stöd till sju kommunförbund/mellankommunala sammanslutningar för att vara pilotregioner under 2008 och 2009. Arbetet slutfördes under 2009. De sju pilotregionerna var: Kommunförbundet Norrbotten, Region Västerbotten, Kommunförbundet Västernorrland, Regionförbundet i Kalmar län, Region Fritid i Jönköpings län, Kommunförbundet i Skåne samt Göteborgsregionens kommunalförbund i samverkan med KEKS²-nätverket.

Stödet gick till arbete med kvalitets- och kompetensutveckling inom fritidsområdet bland kommunerna i respektive region. Flera av pilotregionerna arbetade med Luppenkäten, internationellt ungdomsutbyte, inflytande för unga samt med att utveckla forsknings- och utvecklingskontakter. Pilotregionerna fick också i uppgift att undersöka förutsättningarna, samt att försöka bygga strukturer, för en varaktig regional plattform inom ungdomsområdet. Under året beslutade sig två pilotregioner, Kalmar och Västernorrland, för att genomföra ett analysarbete av respektive regions kommunala Luppenkäter. Ambitionen var att skapa ett mer samlat beslutsunderlag för ungdomspolitikerna på regional nivå.

Myndigheten genomförde under året tre kontaktmöten med projektledarna för respektive pilotregion. I september genomfördes en seminariedag i samverkan med Sveriges Kommuner och Landsting, SKL, där en delrapport gavs från utvärderingen av pilotregionsatsningen. En slutrapport lämnas under våren 2010.

Även andra regioner visade intresse för en närmare dialog med Ungdomsstyrelsen under 2009. Kommunerna i regionerna Halland och Örebro arbetade för att utveckla ungdomsperspektivet och öka ungas inflytande och delaktighet på olika sätt. Hallandsregionen satsade på att utveckla och stödja samtliga kommuner i regionen kring inflytande och delaktighet. Ungdomsstyrelsen besökte regionen vid två tillfällen under året.

Under året gick Ungdomsstyrelsens satsning på Nätverk för ungdomsfrågor in på sitt andra och sista år. Åtta nätverk, varav fem som drivs i kommunal regi, ingick i satsningen. De fem kommunala nätverken var Navigatorcentrum (sju orter i Sverige), Elevdemokrati (nätverk mellan fem skolor i Dalarna och Västmanland), Inflytande och delaktighet nationellt (Nuni), Inflytande och delaktighet regionalt (ungdomssamordnare i Dalarna) samt Nätverket forskare och praktiker för unga i den regionala utvecklingen (NURU).

¹ Nationella Nätverket för Ungas Inflytande

² Kvalitet och Kompetens i Samverkan

För att fånga upp nätverkens erfarenheter besökte Ungdomsstyrelsen samtliga nätverk samt arrangerade ett gemensamt möte för alla. På mötet fick nätverken redovisa de kunskaper och lärdomar som de fått under åren, hur de tänker sprida sina erfarenheter samt hur framtiden ser ut för nätverken. Enligt nätverkens redovisningar resulterade stödet i stärkt samarbete mellan nätverksparterna och möjliggjorde en utveckling av både arbetssätt och verksamheter. Till exempel har stödet till ett av nätverken inneburit att statusen på det strategiska ungdomsarbetet i regionen höjts och fått en mer framskjuten position bland övriga arbetsområden. Nätverken arrangerade spridningsinsatser för att dela med sig av den kunskap och de erfarenheter som gjorts under åren.

Utifrån att satsningen fungerat väl beslutade Ungdomsstyrelsen att fortsätta att ge stöd till nätverksbildande. En ansökningsomgång genomfördes i december 2009, 28 ansökningar kom in varav 15 hade kommunala huvudmän. Vid 2009 års utgång hade fyra nätverk beviljats stöd. Av dessa hade två kommunala huvudmän. Lycksele kommun var huvudman för ett nätverk för kommunerna i Västerbottens län med syfte att utbyta erfarenheter kring fritidsfrågor och Nätverket för ungdomssamordnarna i Dalarna, DUNS, beviljades medel för att vidareutveckla sitt nätverksarbete. Handläggningen kommer att fortsätta en bit in på 2010.

Stöd

För de kommuner som vill utveckla sin lokala ungdomspolitik finns det möjlighet att söka ekonomiskt stöd från Ungdomsstyrelsen. Stöd ges till aktiviteter som syftar till att öka ungas inflytande och delaktighet inom den lokala ungdomspolitik. En viktig bedömningsgrund är att unga själva är delaktiga i utformning och genomförande av projekten. Projektmedlen är tänkta som ett initialt stöd för ett mer långsiktigt arbete i kommunen. Som mest kan en sökande kommun få 150 000 kronor i stöd till sitt projekt. Under 2009 fördelade myndigheten sammanlagt 2 006 555 kronor till 21 projekt. Totalt kom 40 ansökningar in under året. Det är elva ansökningar fler än under 2008.

Under året har Ungdomsstyrelsen utvecklat ett on-linesystem som gör det möjligt att söka stödet digitalt. Under 2010 ska bidragsformen integreras som en del i myndighetens nya ärendehanteringssystem.

Inflytande

Intresset för ungas inflytande och delaktighet var fortsatt stort i kommunerna under året. Under våren redovisade Ungdomsstyrelsen rapporten *Lika olika som lika* om kommunernas lokala arbete med ungdomsinflytande. Som en följd av det arbetet initierade myndigheten en tankesmedja för kommunala cheftjänstemän för att utveckla stöd och stimulera erfarenhetsutbyte för personer som arbetar strategiskt och på ledningsnivå. Syftet var att undersöka förutsättningarna och intresset för bildandet av ett större nätverk för kommunala tjänstemän i ledningsfunktion. Följande kommuner deltog i tankesmedjan: Kristinehamn, Värmdö, SDF Skärholmen (Stockholm), Ale, Lund, Umeå, Söderhamn, Mora och Uppsala.

Metoder för att ta fram kunskap

Lupp är en kommunal ungdomsenkät för att samla kunskap om ungas levnadsförhållanden och attityder. Varje år bjuds alla kommuner in för att undersöka unga i åldern 13–25 år. Ungdomsstyrelsen står för teknik och vägledning medan kommunerna som deltar står för insamling och analys. Under 2009 genomförde 43 kommuner enkäten och det har tidigare aldrig varit så många deltagande. Nu har 118 av landets 290 kommuner genomfört Lupp. Några kommuner har genomfört Lupp flera gånger.

Under året har enkäten även genomförts utanför Sverige. Karlskrona kommun genomförde Lupp i samarbete med Pretoria i Sydafrika. Det är ännu inte beslutat hur utvecklingssamarbetet ska fortsätta.

En förklaring till att Lupp var så populär under 2009 var att tre regioner, Kalmar, Jämtland och Västernorrland, hade mobiliserat sina kommuner. De kommuner som deltog i Lupp 2009 var: Arvidsjaur, Berg, Borgholm, Eksjö, Emmaboda, Eslöv, Finspång, Halmstad, Haparanda, Hultsfred, Härjedalen, Härnösand, Högsby, Hörby, Kalmar, Karlskrona, Krokoms, Landskrona, Ludvika, Malung/Sälen, Mora, Mönsterås, Mörbylånga, Oskarshamn, Ragunda, Rättvik, Sigtuna, Skellefteå, Sollefteå, Strömsund, Sundsvall, Säter, Söderhamn, Timrå, Torsås, Vimmerby, Växjö, Ånge, Åre, Älvdalen, Älvsbyn, Örnsköldsvik och Östersund.

Förutom enkätarbetet anordnade Ungdomsstyrelsen tillsammans med Värmdö kommun en konferens för samtliga kommuner som har genomfört Lupp till och med 2009. Konferensen avsåg att kompetensutveckla deltagarna för att de bättre ska kunna använda Luppdata i sin verksamhet. På en fyrgradig skala gavs snittbetyget 3,0 för konferensens olika föreläsningar och seminarier, 81 personer deltog på konferensen.

Under 2009 påbörjade Ungdomsstyrelsen en utvärdering av Lupp där alla kommuner från 2001 till 2008 deltog i en enkät. Enkäten skickades ut till 96 kommuner och 85 av dem svarade.

Kommuner som var nöjda med Lupp 2001–2008. Procent

	mycket nöjd/ nöjd*
Lupp som verktyg generellt	100
Ungdomsstyrelsens stöd med Lupp generellt	95
Kommunens arbete med Lupp generellt	72

* Övriga svarsalternativ var *mindre nöjd* och *missnöjd*.

Vad Lupp har bidragit till 2001-2008. Procent

Ungdomspolitiskt handlingsprogram	19
Annat strategiskt dokument	20
Kommunala mål för ungdomspolitiken	26
Mer personal som arbetar strategiskt med ungdomsfrågor	14
Mer personal som arbetar med ungdomar	12
Mer resurser till olika projekt	22
Mer resurser till lokaler och mötesplatser	22
Ökad sektorsövergripande samverkan	54
Satsningar utan politiskt beslut	18
Lupp har inte bidragit till något	13

Enkätsvaren visar tydligt att Lupp var ett uppskattat verktyg som dessutom har använts mycket inom kommunerna. Samtliga var nöjda med Lupp som verktyg och i totalt 87 procent av kommunerna har Lupp bidragit till konkreta insatser.

Internationellt perspektiv

Ungdomsstyrelsen tog under året ett större initiativ för att få fler kommuner att inse värdet av att arbeta med en internationell strategi i det lokala ungdomspolitiska arbetet. Genom att tydliggöra länken mellan lokal, nationell och internationell ungdomspolitik kunde myndigheten se en utveckling bland kommunerna.

Turkietsamarbetet

De positiva aspekter som finns i internationellt samarbete och erfarenhetsutbyte visade sig konkret i Ungdomsstyrelsens Turkietprojekt där Kiruna, Sundsvall, Kristinehamn och Nacka deltog. Deras deltagande avsåg dels att koppla samman internationellt och lokalt ungdomspolitiskt arbete, dels att skapa incitament för ett utvecklingsarbete med ungdomspolitiken internt i kommunen. Ungdomsstyrelsen har samarbetat ungdomspolitiskt med Turkiet sedan 2007.

Projektet finansierades med Sidamedel och genomfördes inom ramen för regeringens strategi för utvecklingssamarbete med Turkiet 2005–2009. Projektets mål var att lära mer om ungas behov, främja ungas delaktighet i samhället samt öka kunskapen om ungdomspolitik i respektive land. Projektet arbetade inom fem olika temaområden: ungdomspolitiska begrepp; kunskap om ungas levnadsvillkor; nätverk inom ungdomsområdet; ungas rättigheter och skyldigheter; främjande av goda exempel för att motverka arbetslöshet. De svenska deltagarna representerade kommuner, ungdomsorganisationer och arbetsmarknadsprojekt.

Under 2009 genomfördes en rad aktiviteter inom dessa temaområden. Bland annat tre seminarier kring ungas rättigheter, först nationellt i respektive land och sedan ett internationellt avslutande seminarium där deltagarna från de nationella seminarierna hade möjlighet till ytterligare erfarenhetsutbyte och samverkan. Projektet avslutades med en konferens i Istanbul i slutet av 2009. Unga, beslutsfattare, tjänstemän och politiker, totalt cirka 110 personer från Turkiet och Sverige samlades för att diskutera projektets resultat och se möjligheter till framtida samarbeten.

Nytt ramverk för ungdomspolitiken och ordförandeskapet

Under 2009 deltog Ungdomsstyrelsen i ett antal konferenser där EU:s nya ramverk för ungdomspolitiken presenterades och kopplingen till nationell och lokal ungdomspolitik synliggjordes och diskuterades. Ungdomsstyrelsen bistod även regeringskansliet med underlag och var djupt involverade i de förslag som bearbetades under året.

Ungdomsstyrelsen deltog också i att planera och genomföra den ordförandekonferens på det ungdomspolitiska området som Sverige ansvarade för som en del av ordförandeskapet. Under ordförandeskapet deltog Ungdomsstyrelsen även i en rad andra konferenser med koppling till ungdomspolitik eller ungas villkor i Sverige och internationellt.

Referensgrupp

Under året bildade Ungdomsstyrelsen en referensgrupp av representanter från LSU, Sveriges Kommuner och Landsting, Lunds kommun, Umeå kommun och Jönköpings kommun. Syftet var att få kunskap om goda exempel på internationellt arbete i kommunerna och identifiera utvecklingsbehov för det fortsatta arbetet. Det första referensgruppsmötet fokuserade på erfarenhetsutbyte mellan de olika deltagarna. Som en uppföljning av referensgruppsmötet genomfördes kommunbesök i Jönköping, Kristinehamn och Lund.

Sprida metoder

Ungdomsstyrelsen utser årligen en kommun i Sverige till årets ungdomskommun. För att komma i fråga för utmärkelsen krävs att kommunen arbetar strategiskt och långsiktigt med ungdomspolitik. Kommunen ska fungera som inspiration för andra kommuner.

Arbetet med årets ungdomskommun fortsätter efter själva utnämningen. I januari besökte en delegation från Ungdomsstyrelsen Umeå, som utsågs till Årets ungdomskommun 2008, för att planera samarbetet. Umeå representerades av kommunala tjänstemän från samtliga förvaltningar samt politiska företrädare. Umeå använde de medel som följer med utnämningen till att genomföra kulturlovsveckor under veckorna 43 och 44.

Inför att årets ungdomskommun 2009 skulle utses uppmanades kommuner att ansöka om utmärkelsen. Ungdomsstyrelsen fick in elva ansökningar. Dessa ansökningar behandlades dels av en intern referensgrupp, dels av en extern referensgrupp bestående av representanter från Sveriges ungdomsråd, Barnombudsmannen, Umeå kommun och organisationen Communicare. Utifrån dessa grupperns prioriteringar nominerades Mora kommun, Skärholmen SDF och Söderhamns kommun. Den interna referensgruppen besökte dessa tre kommuner. Den 1 december 2009 utsågs Mora kommun till Årets ungdomskommun 2009.

Kommentarer och resultatanalys

I avsnittet bedöms resultatet utifrån myndighetens arbete för att stödja kommunerna i deras arbete för att utveckla en kunskapsbaserad ungdomspolitik.

Under året arbetade Ungdomsstyrelsen för att förtydliga och förbättra det strategiska arbetet utifrån uppdraget att stödja kommunerna i deras arbete. Det handlar om att arbeta mer strategiskt beroende på att resurserna för verksamheten är oförändrade men dess innehåll utvecklas och det ställer andra krav på myndigheten avseende effektivitet och kvalitetssäkring. Då myndigheten har ett antal stora uppdrag som är av tillfällig karaktär är det också viktigt att hitta strategier och system för att säkerställa att kunskap och kompetens införlivas i ordinarie verksamhet. Det är centralt att skapa synergier internt för att arbeta effektivt och att behålla den kunskap som myndigheten får i samband med våra särskilda uppdrag. Under 2009 har myndigheten fortsatt det interna kommunala samordningsarbetet för att på bästa sätt följa och möta de frågor och behov som kommunerna har och för att stödja dem att utveckla sitt ungdomspolitiska arbete.

Under året har stort fokus lagts på arbete med ett internationellt perspektiv. Myndighetens ungdomspolitiska samarbete med Turkiet avslutades under 2009. Under året genomfördes en rad aktiviteter i Sverige och i Turkiet. Erfarenheterna från detta arbete har varit väldigt positiva. De svenska kommuner som deltagit i projektet menar att det bidragit till att utveckla deras lokala ungdomspolitik och att de genom samarbetet fått nya perspektiv och kunskaper som är till nytta i det dagliga arbetet. Samma positiva effekter vittnar våra turkiska samarbetspartner om.

Under 2009 har en särskild satsning gjorts på att tydliggöra kopplingen mellan kommunal, nationell och internationell ungdomspolitik. Under året har ett utvecklingsarbete pågått för att bättre implementera EU:s ungdomspolitiska mål, målen i den europeiska ungdomspakten och den nationella ungdomspolitikens mål i olika regioner. Då denna verksamhet är relativt ny på myndigheten är det svårt att dra några slutsatser om dess resultat och betydelse. Men med tanke på att det tidigare inte funnits särskilda aktiviteter inom området är det tydligt att det är en ordentlig ambitionshöjning och satsning. Sverige var ordförande i EU under andra halvåret 2009 och som en del i det arbetet deltog Ungdomsstyrelsen aktivt i att ta fram ett nytt ramverk för det ungdomspolitiska samarbetet inom EU samt i att arrangera den ungdomskonferens som genomfördes.

Under 2009 inleddes en omfattande dialog med kommuner från olika delar av landet för att ytterligare stödja dem i deras arbete med ungas inflytande.

Under 2009 genomfördes Lupp i 43 kommuner och nu har drygt 40 procent av Sveriges kommuner genomfört enkäten. Under året påbörjades en utvärdering av det arbetet. Utvärderingen kommer att slutföras under 2010. Redan nu kan vi dock se att kommunerna upplever att Lupp är ett mycket bra verktyg i deras lokala ungdomspolitiska arbete. Vi ser också att resultaten från enkätundersökningarna lett till faktiska omprioriteringar i flera kommuner.

Samverkan med regioner och nätverk har ökat och utvecklats under året och nya former för att arbeta med ungdomspolitik har växt fram lokalt och regionalt. Ungdomsstyrelsen ser en potential för spridning och utveckling på det lokala planet via den regionala nivån och fortsätter utvecklingsarbetet inom det området. Myndigheten fortsätter att inhämta kunskap om kommunernas behov av stöd och kring vad Ungdomsstyrelsen behöver utveckla och bidra med genom vår löpande kommundialog.

Kommunbesök och dialog med kommunerna är av stort värde för kommunerna men också för Ungdomsstyrelsen. Det bidrar till trovärdighet och ger nödvändig kunskap i arbetet gentemot kommunerna och är en källa till aktuell kunskap om kommunernas verksamhet likväl som en förutsättning för att upprätthålla det stora kontaktnät som myndigheten har. Efterfrågan på

Ungdomsstyrelsens medverkan vid konferenser och att bistå med kunskap i kommuner runt om i landet är fortsatt stor.

Det är Ungdomsstyrelsens bedömning att vårt arbete för att stödja kommunerna i deras arbete att utveckla en kunskapsbaserad ungdomspolitik varit framgångsrikt.

2.4 Ungas fritids- och föreningsverksamheter

Ungdomsstyrelsen har i uppdrag att verka för förnyelse och utveckling av ungas fritids- och föreningsverksamheter.

Uppdrag

Ungdomsstyrelsen stimulerar kommunernas strategiska arbete kring ungdomspolitik samt utveckling av ungas fritids- och föreningsverksamheter. En stor del av den verksamhet som ingår inom kommunernas ungdomspolitiska arbete rör fritid och kultur. Ungdomsstyrelsen arbetar med insatser för att stödja utvecklingen inom området.

Prestationer

En stor del av de verksamheter som beskrevs i föregående avsnitt är relevanta även inom detta område.

Myndigheten arbetar med fritids- och föreningsverksamheter som en del av den lokala ungdomspolitiken. Fritidssektorn har av tradition en stark ställning i lokala ungdomsfrågor och för kommunernas utveckling av ungdomspolitiken. Vårt utvecklingsarbete i samverkan med kommuner börjar därför ofta i insatser som syftar till förnyelse och utveckling av ungas fritids- och föreningsverksamheter.

Här beskriver vi kortfattat de insatser myndigheten gör kring mötesplatser samt verksamheter kring bidragsgivningen inom området fritid och organisering.

Mötesplatser

Ungdomsstyrelsen medverkade under 2009 i ett nationellt partnerskap vars syfte var att stimulera kunskapsutveckling kring ungas mötesplatser. I partnerskapet ingick även Fritidsforum, Fritidsledarskolorna, Sveriges Kommuner och Landsting, Fritidsvetenskapliga programmen vid Luleå tekniska universitet och Malmö högskola samt FoU i väst vid Göteborgsregionens kommunalförbund. Ambitionen var att stimulera till forskning och kunskapsutveckling kring ungas mötesplatser som fritidsgårdar, ungdomens hus och liknande med utgångspunkt från tre områden: ungdomars upplevelse; pedagogiken och ledarskapet; policynivån om politik och strukturer. Partnerskapet träffades vid fyra tillfällen under året samt anordnade en nationell konferens under två dagar. Ett nyhetsbrev gavs ut ett par gånger under året där information gavs om partnerskapet samt om aktuella frågor inom området.

Fritid och organisering

Under 2009 har myndigheten fortsatt att fördela medel till ungas fritid och organisering. Mer information om bidragets fördelning finns i kapitel 3. Under året har följande områden prioriterats inom ramen för projektstödet: insatser för att bryta ungas utanförskap, insatser i utsatta områden samt insatser för att stärka kunskapsutvecklingen kring ungdomsarbete och om ungas livssituation. Informationsinsatserna kring projektbidraget intensifierades under året då sex regionala bidragskonferenser genomfördes i samverkan med regionala aktörer.

Kommentarer och resultatanalys

I avsnittet bedöms resultatet utifrån myndighetens arbete med att verka för förnyelse och utveckling av ungas fritids- och föreningsverksamhet inom offentliga verksamheter.

Som nämnts i tidigare avsnitt om kommunal ungdomspolitik pågår ett omfattande arbete för att stödja kommunerna att utveckla en kunskapsbaserad lokal ungdomspolitik. Arbetet med ungas inflytande har stor relevans för området och där har ett omfattande utvecklingsarbete initierats. Genom utmärkelsen årets ungdomskommun har Umeås arbete inom fritidsområdet och med ungas inflytande uppmärksammats särskilt. Även Lupparbetet bidrog till att utveckla fritids- och föreningsverksamheter kommunalt då en stor andel av frågorna i enkäten omfattar det området. Kommunerna som deltagit i Lupp rapporterar själva om en rad insatser som gjorts inom fritids- och föreningsverksamheterna som en följd av de svar som framkommit i enkäterna. Samarbetet inom regionsatsningen hade sin utgångspunkt i fritidsområdet.

Genom arbetet med mötesplatser bidrar Ungdomsstyrelsen till att betona en av de frågor som är absolut viktigast för unga själva – att ha någonstans att vara och träffa kompisar. Genom samarbete höjs kunskapen om ungas mötesplatser och dess betydelse.

Det är Ungdomsstyrelsens bedömning att vi lyckats väl i vårt uppdrag.

2.5 Övrigt inom ungdomspolitik

Ungdomsstyrelsen har ytterligare uppdrag inom ungdomspolitik som inte självklart kan placeras under någon av föregående rubriker.

Uppdrag

Ungdomsstyrelsen genomför verksamheter för att bidra till att förbättra ungas levnadsvillkor.

Prestationer

De uppdrag som redovisas i detta avsnitt är väsentliga inom ungdomspolitik men passar inte självklart in under tidigare rubriker.

De verksamheter som redovisas här är uppföljning av dialogen med den ideella sektorn, Dialog värdegrund, Temagruppen unga i arbetslivet samt de internationella arbetsgrupperna Barentsrådet och Östersjöstaternas råd.

Uppföljning av dialog med den ideella sektorn

Ungdomsstyrelsen har i uppdrag att fördela medel för uppföljning av dialogen med den ideella sektorn inom det sociala området. I juni 2009 beslutade Ungdomsstyrelsen att utse Arbetsgivarföreningen KFO att ansvara för det uppföljningskansli som ska hantera det praktiska genomförandet av arbetsgruppens beslut. Uppdraget redovisas i enlighet med regeringsbeslutet till regeringskansliet senast den 31 januari 2010.

Dialog värdegrund

Ungdomsstyrelsen förvaltar webbplattformen www.dialogvärdegrund.nu. Plattformen fungerade som en digital verktygslåda med metoder om hur man kan föra dialog om demokrati och mänskliga rättigheter. På den kunde ideella organisationer utbyta kunskap, visa upp goda exempel, få kontakt med varandra, ta del av andras metoder och erfarenheter samt få fakta om demokrati, jämställdhet och mänskliga rättigheter. Målsättningen var att de organisationer som ville delta i värdegrundsarbetet själva skulle bidra med material till webbplattformen. Motiven till att den startade var att regeringen ville stärka respekten för demokrati och de mänskliga rättigheterna i Sverige. Det ville man göra genom dialog och tanken var att människor skulle reflektera över grundläggande värderingar tillsammans. Målsättningen var att få med människor som vanligtvis inte deltar i det offentliga samtalet.

Under 2009 byggde Ungdomsstyrelsen upp en organisation för förvaltning och utveckling av webbportalen. Organisationen bestod av en intern och en extern referensgrupp samt en styrgrupp. Webbportalen besöktes av mellan 500 och 900 användare per månad under 2009. Under året prioriterades att få organisationer och föreningar att registrera sig. Webbplatsen visades därför upp vid flera av de utåtriktade konferenser som Ungdomsstyrelsen arrangerade under 2009.

Temagruppen Unga i arbetslivet

Ungdomsstyrelsen är projektägare av temagruppen Unga i arbetslivet. Det är ett samarbete med Arbetsförmedlingen, Socialstyrelsen, Försäkringskassan, Sveriges Kommuner och Landsting, Skolverket och Communicare som finansieras av Europeiska Socialfonden. Syftet är att bidra till att metoder och erfarenheter i de projekt som finansieras av ESF under programperioden 2007-2013 sprids och implementeras samt att de kvarstår efter projektens och programperiodens slut. Fokus ligger på övergången mellan skola och arbete och följande grupper har varit prioriterade: unga med funktionsnedsättning; unga med utländsk bakgrund; unga med psykisk ohälsa.

Temagruppen har varit verksam sedan augusti 2009. Under året byggdes en kansliorganisation upp och en verksamhetsplan togs fram vilken godkändes av den styrgrupp som består av de samarbetande aktörerna.

Internationella arbetsgrupper – Barentsrådet och Östersjöstaternas råd

Ungdomsstyrelsen har från och med 2009 i uppdrag att delta som Sveriges representant inom arbetsgrupperna för ungdomsfrågor inom Barentsrådet och Östersjöstaternas råd.

Ungdomsstyrelsen är också under 2009–2011 ordförande för arbetsgruppen i Barentsrådet.

Inom ramen för Barentssamarbetet deltog Ungdomsstyrelsen under 2009 i två arbetsgruppsmöten under ryskt ordförandeskap. Ungdomsstyrelsen deltog även med en svensk delegation på ministerkonferensen i Murmansk. Delegationen bestod av regionala och nationella representanter samt ungdomsdelegater från regionen. Konferensen gav bland annat arbetsgruppen i uppdrag att utveckla en ny handlingsplan för ungdomsfrågor samt undersöka möjligheterna för ett samgående mellan de regionala och nationella arbetsgrupperna. Ungdomsstyrelsen genomförde ett första arbetsgruppsmöte under det svenska ordförandeskapet, där även representanter från regionala arbetsgruppen, Barents Regional Youth Council, och Barentssekretariatet från Utrikesdepartementet medverkade.

Ungdomsstyrelsen deltog vid ett arbetsgruppsmöte om samarbetet inom Östersjöstaternas råd i Litauen. Utöver rapportering om verksamheten vid sekretariatet syftade mötet till att låta deltagarna ge synpunkter på de projekt som det litauiska ordförandeskapet prioriterade.

Kommentarer och resultatanalys

I avsnittet bedöms resultatet utifrån övriga uppdrag inom ungdomspolitikerna.

Ungdomsstyrelsen förvaltar webbplattformen dialogvärdegrund.nu. Sedan starten har ett stort antal organisationer valt att använda webbplatsen för att lägga ut information om sitt eget arbete samt ta del av det andra gör. Genom uppdraget har myndigheten medverkat till ett utökat erfarenhets-, kompetens- och kunskapsutbyte mellan föreningar i Sverige.

Arbetet inom temagruppen Unga i arbetslivet har nyligen startat och det är inte möjligt att i det här läget dra några egentliga slutsatser om resultaten. Däremot är det tydligt att temagruppen fyller en mycket viktig funktion i att vara ett kunskapsnav för frågor om ungas arbetsmarknad och utanförskap. Trots att temagruppen är förhållandevis ny efterfrågas kunskapen i stor utsträckning av omvärlden.

Ungdomsstyrelsen har under året deltagit i arbetsgrupperna Barentsrådet och Östersjöstaternas råd som representant för Sverige. Myndigheten har fullgjort de krav som ställts i samband med deltagande och är nu ordförande i Barentsrådet vilket innebär ett större ansvar än tidigare.

Det är Ungdomsstyrelsens bedömning att vi lyckats väl i våra uppdrag.

3 Verksamhet: Organisationsstöd

I detta kapitel beskrivs Ungdomsstyrelsens arbete med bidragsgivning i enlighet med myndighetens instruktion.

Verksamheten Organisationsstöd, totala kostnader och finansiering i tkr

	Budgetåret 2009
Kostnader	
Lön inkl MGK	13 626
Övriga kostnader	2 022
Summa kostnader	15 648
Finansiering	
Ramanslag 17 12:1.1	13 840
Ramanslag 13 3:1.11	1 585
Externa medel enligt nedanstående	
Specifikation	98
Övriga intäkter	125
Summa finansiering	15 648

Verksamheten inom Organisationsstöd finansieras även med externa medel enligt följande (tkr)

Externa medel	2009
Partsrådet	98
Summa extern finansiering	98

Bidrag som utbetalats enligt resultaträkningen inom verksamheten Organisationsstöd i tkr

Lämnade bidrag	2009	2008	2007
Statsbidrag till ungdomsorganisationer	71 498	72 000	72 497
Stöd för nationella minoriteter	3 800	3 800	0
Statsbidrag till organisationer bildade på etnisk grund	19 000	19 000	0
Stöd för verksamhet som förebygger och motverkar diskriminering, medel överförda från 2008, jämförelser se nedan	120	0	0
Stöd till ideella organisationer för homo- och bisexuella samt transpersoner, medel överförda från 2008, jämförelser se nedan	15	0	0
Stöd för verksamhet som motverkar rasism och liknande former av intolerans	10 742	9 292	0
Stöd till organisationer för homosexuella, bisexuella och transpersoner	6 330	6 315	0
Stöd för verksamhet som förebygger och motverkar diskriminering	14 000	13 380	0
Jämställdhetsprojekt	6 895	6 893	0
Jämställdhetsprojekt, kultursektorn	1 253	1 248	0
Bidrag för kvinnors organisering	28 174	26 770	0
Bidrag till organisationer som företräder nationella minoriteter för jämställdhetsprojekt *)	1 250	1 250	0
Utbetalda bidragsmedel från AB Svenska Spel**)	174 570	147 955	49 143
Uppbokad fordran	-111	0	0
Summa bidrag som utbetalats enligt resultaträkningen	337 536	307 903	121 640

*) Avser uppdraget att Stödja jämställdhetsarbetet inom de nationella minoriteterna, anslagsposten jämställdhetsåtgärder – del till US.

**) Ungdomsstyrelsen har beslutat om ändrade redovisningsprinciper för hanteringen av fördelningen av bidrag med medel från AB Svenska Spel. Tidigare har bidragen bokförts som Övriga skulder i balansräkningen. Från och med 2008 redovisas bidragen som transfereringar i kontoklass 7 i resultaträkningen.

Ungdomsstyrelsen har gjort jämförelser med tidigare budgetår för de bidrag som har betalats ut inom denna verksamhet och som fortfarande fördelas av myndigheten år 2009.

Under året har Ungdomsstyrelsen betalat ut bidrag i enlighet med redovisningen ovan. Då det under året återbetalats medel har dessa fördelats igen.

Ungdomsstyrelsen har regeringens uppdrag att inom ett flertal olika områden fördela statsbidrag till ideella organisationer. Myndigheten fördelar dels organisationsbidrag, dels projektbidrag. Det som är kännetecknande för organisationsbidragen är att de fördelas till organisationerna för deras ordinarie drift och att fördelningen i huvudsak baseras på kvantitativa uppgifter som medlemmar och omfattning. Projektbidragen däremot karaktäriseras av att de fördelas till särskilda ändamål som angivits av regeringen: satsningar, aktiviteter eller projekt som är tidsbegränsade samt att fördelningen av medel baseras på kvalitativa bedömningar.

Beslut om organisationsbidrag sker i början av året. Alla ansökningar granskas så att de lever upp till de krav som regeringen och myndigheten ställer för att en organisation ska ha rätt till bidrag. Beslut om projektbidrag fattas vid olika tidpunkter under året, dock i huvudsak under den första delen av året.

Organisationsbidrag, antal beviljade bidrag per bidragstyp samt summa

Bidragsform	2009		2008		2007	
	Fördelade bidrag kr	Antal	Fördelade bidrag kr	Antal	Fördelade bidrag kr	Antal
Organisationer bildade på etnisk grund, Organisationsbidrag Etableringsbidrag	18 550 000 450 000	48 6	18 680 000 320 000	49 8	-	-
Summa	19 000 000	54	19 000 000	57	-	-
Organisationer för homosexuella, bisexuella, transsexuella eller personer med könsöverskridande identitet eller uttryck, *					-	-
Organisationsbidrag Etableringsbidrag	6 042 000 303 000	1 2	6 290 000 25 000	8 1		
Summa	6 345 000	3	6 315 000	9	-	-
Kvinnors organisering, Organisationsbidrag Etableringsbidrag	13 685 000 1 590 000	44 9	12 307 000 1 504 000	33 8	-	-
Summa	15 275 000	53	13 811 000	41	-	-
Nationella minoriteter, Organisationsbidrag	3 800 000	7	3 799 995	11	-	-
Summa	3 800 000	7	3 799 995	11	-	-
Ungdomsorganisationer Strukturbidrag Utvecklingsbidrag Etableringsbidrag Särskilt bidrag - resurskrävande verksamhet Ungdomsorganisationernas lokala verksamheter (svenska spel)	53 169 525 4 617 000 5 958 400 4 852 981 2 900 000 175 610 624	46 10 16 21 12 93	51 775 159 2 916 000 5 880 000 8 528 780 2 900 000 131 289 879	44 6 15 26 12 91	51 758 470 2 450 000 4 345 000 11 243 417 2 900 000 111 675 017	43 5 11 29 12 88
Summa	247 108 530	198	203 289 818	194	184 171 904	188

* under 2008 genomfördes två olika fördelningsomgångar på grund av att en ny förordning började gälla från och med juni 2008. Bidragsgivningen kom till myndigheten under 2008, därför redovisas inte tidigare år.

Under året har medel återbetalats till Ungdomsstyrelsen och fördelats igen. Det innebär att summa beviljade bidrag kan överstiga summa utbetalade bidrag.

Verksamhetsbidrag, antal beviljade bidrag per bidragstyp samt summa

Bidragsform	2009		2008		2007	
	Fördelade bidrag kr	Antal	Fördelade bidrag kr	Antal	Fördelade bidrag kr	Antal
Kvinnors organisering	13 976 600	47	12 738 650	51	-	-
Verksamheter som förebygger och motverkar diskriminering	14 149 011	18	12 900 420	20	-	-

Under året har medel återbetalats till Ungdomsstyrelsen och fördelats igen. Det innebär att summa beviljade bidrag kan överstiga summa utbetalade bidrag.

Projektbidrag, antal beviljade bidrag per bidragstyp samt summa

Bidragsform	2009		2008		2007	
	Fördelade bidrag kr	Antal	Fördelade bidrag kr	Antal	Fördelade bidrag kr	Antal
Verksamheter mot rasism och liknande former av intolerans *	10 742 000	33	9 292 000	23	-	-
Jämställdhetsprojekt	6 900 200	60	6 893 50	30	-	-
Jämställdhetsprojekt, kultursektorn	1 853 000	10	1 248 000	4	-	-
Ungdomars fritid och organisering	19 990 000	54	13 130 000	36	15 338 410	50
Nätverk för ungdomsfrågor – medel från Svenska Spel	-	-	300 000	3	300 000	3

* Under våren 2008 sökte tre organisationer bidrag i enlighet med förordning (2002:1058) om statligt bidrag för verksamheter som bistår personer som vill lämna rasistiska och andra liknande grupperingar. I maj 2008 ersattes den förordningen med förordning (2008:62) om statligt bidrag till verksamheter mot rasism och liknande former av intolerans.

Under året har medel återbetalats till Ungdomsstyrelsen och fördelats igen. Det innebär att summa beviljade bidrag kan överstiga summa utbetalade bidrag.

Uppdrag

Myndigheten har i uppdrag att fullgöra uppgifter enligt:

- * Förordning (2001:1060) om statsbidrag till ungdomsorganisationer.
- * Förordning (2002:989) om statligt stöd för verksamhet som förebygger och motverkar diskriminering.
- * Förordning (2005:765) om statsbidrag för nationella minoriteter.
- * Förordning (2005:1089) om statsbidrag för kvinnors organisering.
- * Förordning (2006:390) om statsbidrag till jämställdhetsprojekt.
- * Förordning (2008:62) om statsbidrag till verksamheter mot rasism och liknande former av intolerans.
- * Förordning (2008:63) om statsbidrag till organisationer bildade på etnisk grund.
- * Förordning (2008:349) om statsbidrag till organisationer för homosexuella, bisexuella, transsexuella eller personer med könsöverskridande identitet eller uttryck.

Enligt regeringsbeslut fördelar Ungdomsstyrelsen även del av AB Svenska Spels vinst som ska användas för ungdomsorganisationernas lokala verksamheter.

Prestationer

I beskrivningen av organisationsbidrag redovisas och kommenteras i första hand resultatet av de beslut som fattades om bidrag till organisationer i början av året. Här återges också sådana myndighetsinsatser som genomfördes under 2009 i avsikt att utveckla underlaget för bidragsbeslut 2010. Ett exempel på en sådan insats är hur myndigheten under året har kvalitetssäkrat handläggningen genom stickprovsgranskningar. Några av de viktigaste frågorna i myndighetens arbete med bidragshandlingen är internt utvecklingsarbete av handläggningen, kompetensutveckling av personal och kommunikation med målgruppen.

3.1 Statsbidrag till ungdomsorganisationer

Enligt regleringsbrevet för 2009 tilldelades Ungdomsstyrelsen 71500 000 kronor att fördela som stöd för ungdomsorganisationernas verksamhet.

Vidare tilldelades myndigheten i enlighet med regeringsbeslut en del av överskottet från AB Svenska Spel om 195 744 000 kronor att fördela till ungdomsorganisationernas lokala verksamheter. Utöver beslutet disponerade myndigheten ett ingående överföringsbelopp om 10 828 099 kronor samt ett återbetalat belopp från tidigare års bidragsgivning om 289 197 kronor. Summan att disponera till ungdomsorganisationernas lokala verksamheter för 2009 var 175 155 459 kronor.

Ett förskott av de Svenska Spelmedel som beviljats för struktur, utveckling, etablering samt särskilt bidrag betalades ut i december 2008 med ett belopp om 31 705 837 kronor.

Redovisning av utveckling över tid

Utfall per kategori	2009 Antal	2009 Belopp, kr	2008 Antal	2008 Belopp, kr	2007 Antal	2007 Belopp, kr
Bifall strukturbidrag	46	53 169 525	44	51 775 159	43	51 758 470
Bifall utvecklingsbidrag	10	4 617 000	6	2 916 000	5	2 450 000
Bifall etableringsbidrag	16	5 958 400	15	5 880 000	11	4 345 000
Bifall särskilt bidrag	21	4 852 981	26	8 528 780	29	11 243 417
Bifall resurskrävande verksamhet	12	2 900 000	12	2 900 000	12	2 700 000
Avslag	6	-	6	-	12	-
Summa	111	71 497 906	109	71 999 939	112	72 496 887

Utfall projektbidrag	2009 Antal	2009 Belopp, kr	2008 Antal	2008 Belopp, kr	2007 Antal	2007 Belopp, kr
Bifall ungdomars fritid och organisering	54	19 990 000	36	13 130 000	50	15 338 410
Avslag	115	-	55	-	79	-
Summa	169	19 990 000	91	13 130 000	129	15 338 410

Av överskottet på 195 744 000 kronor från AB Svenska Spel 2008 utbetalades i december 2008 och januari 2009 sammanlagt 175 610 624 kronor till de ungdomsorganisationer som var berättigade till statsbidrag i form av struktur-, utvecklings-, etablerings- eller särskilt bidrag. Bidragets storlek beräknades till 256 procent av organisationernas beviljade statsbidrag för bidragsåret 2009. Ungdomsstyrelsen bedömer att den samlade redovisningen av bidrag till ungdomsorganisationerna blir mest rättvisande om redovisningen av såväl statsbidrag som överskottet från Svenska Spelmedel avser verksamhetsåret 2009.

Bidragshanteringens volym och kvalitet

Nedan redovisas de ungdomsorganisationer som får struktur-, utvecklings- eller etableringsbidrag samt särskilt bidrag. Av praktiska skäl redovisas även överskottet från AB Svenska Spel i tabellen. Högst 15 procent av överskottet från Svenska Spelmedel fördelas till projekt, främst till organisationer och verksamhetsformer som inte passar in i de regler som gäller för statsbidrag. År 2009 fördelades 19 990 000 kronor. Övriga medel fördelades procentuellt mellan de organisationer som beviljats struktur-, utvecklings- eller etableringsbidrag för sin lokala verksamhet. Antalet medlemmar fördelat på ålder redovisas också.

Strukturbidrag

Organisation	Bidragsbelopp statsbidrag i kr	Bidragsbelopp Svenska Spel i kr
Assyriska Ungdomsförbundet	564 233	1 444 437
CISV Sverige	696 511	1 783 069
Förbundet Aktiv Ungdom	1 626 657	4 164 242
Förbundet Skog och Ungdom	599 127	1 533 764
Förbundet Unga Rörelsehindrade	400 475	1 025 216
Förbundet Vi Unga	945 150	2 419 584
IOGT-NTOs Juniorförbund	1 395 353	3 572 102
KFUK-KFUMs Idrottsförbund	1 480 568	3 790 253
KFUK-KFUMs Scoutförbund	781 665	2 001 061
KFUK-KFUMs Triangelförbund	1 000 910	2 562 330
Kontakt nätet	792 756	2 029 455
Kristdemokratiska Ungdomsförbundet	586 283	1 500 884
Moderata Ungdomsförbundet	826 576	2 116 034
Motorförarnas Helnykterhetsförbund (MHF-Ungdom)	636 462	1 629 342
Ny Generation Elev- och studentorganisation	1 873 903	4 797 192
Nykterhetsrörelsens Scoutförbund	723 477	1 852 101
Pingst ung (PU)	1 215 974	3 112 892
Riksförbundet Goodgame	606 898	1 553 658
Riksförbundet Sveriges 4H	1 047 323	2 681 146
Riksförbundet Unga Musikanter	2 338 946	5 987 702
Riksorganisation Ungdom Mot Rasism	563 122	1 441 592
Rädda Barnens Ungdomsförbund	655 125	1 677 119
SALT – Barn och unga i EFS	973 280	2 491 596
Skytterörelsens Ungdomsorganisation	2 058 687	5 270 237
Serbiska Ungdomsförbundet	557 978	1 428 422
Svenska Celiakiungdomsförbundet	611 771	1 566 134
Svenska Kyrkans Unga	1 417 552	3 628 932
Svenska Missionskyrkans Ungdom	1 993 031	5 102 158
Svenska Scoutförbundet	5 256 653	13 457 032
Sveriges Dövas Ungdomsförbund	405 925	1 039 168
Sveriges Ekonomiföreningars Riksorganisation, SERO	562 718	1 440 558
Sveriges Elevråds Centralorganisation – SECO	2 530 619	6 478 385
Sveriges Hundungdom	841 771	2 154 934
Sveriges Roll- och Konfliktspelsförbund, SVEROK	5 254 850	13 452 416
Sveriges Schackförbund	1 266 959	3 243 414
Sveriges Unga Aktiesparares Riksförbund	656 778	1 681 350
Sveriges Unga Muslimer	621 100	1 590 017
Syrianska Ungdomsförbundet	821 417	2 102 828
Syrisk Ortodoxa Kyrkans Ungdomsförbund	721 534	1 847 128
Turkiska Ungdomsförbundet	621 328	1 590 600
Ung Företagsamhet i Sverige	1 101 810	2 820 634
Unga Allergiker	442 785	1 133 530
Unga Hörselskadade	417 060	1 067 674
Unga Örnars Riksförbund	1 106 959	2 833 814
Ungdomens Nykterhetsförbund, UNF	838 831	2 147 407
UNGiKÖR	730 635	1 870 426
Summa:	53 169 525	136 113 969

Utvecklingsbidrag

Organisation	Bidragsbelopp statsbidrag i kr	Bidragsbelopp Svenska Spel i kr
Amatörteaterns Riksförbund	461 700	1 181 952
Förbundet Unga Forskare	461 700	1 181 952
Musik och Kulturföreningarnas Samarbetsorganisation, MoKS	461 700	1 181 952
Riksförbundet Sveriges Unga Katoliker	461 700	1 181 952
Serbiska Ungdomsorganisationen	461 700	1 181 952
Svenska Baptisternas Ungdomsförbund	461 700	1 181 952
Svenska Frisksportförbundet	461 700	1 181 952
Sveriges Blåbandsungdom	461 700	1 181 952
Sveriges Frimärksungdom	461 700	1 181 952
Sveriges Socialdemokratiska Ungdomsförbund (SSU)	461 700	1 181 952
Summa	4 617 000	11 819 520

Etableringsbidrag

Organisation	Bidragsbelopp statsbidrag i kr	Bidragsbelopp Svenska Spel i kr
Albakos - Albanska Ungdoms Center	372 400	953 344
Booster riksförbund, f.d. Tech group	372 400	953 344
Bosnisk Hercegovinska Ungdomsförbundet	372 400	953 344
Credo - Sv. Evangeliska student- och gymnasistförening	372 400	953 344
Fältbiologerna	372 400	953 344
FNUF- Föreningen Nordens Ungdomsförbund	372 400	953 344
Grekiska Ungdomsförbundet	372 400	953 344
Grön Ungdom	372 400	953 344
Internationellt Kulturutbyte (IKU)	372 400	953 344
Jagvillhabostad.nu	372 400	953 344
Kurdistan Studieförbundet i Sverige	372 400	953 344
Röda Korsets Ungdomsförbund	372 400	953 344
Somalisk-Svenska Ungdomsriksförbundet (SSUF)	372 400	953 344
Svenska Alliansmissionens Ungdom	372 400	953 344
Ung Pirat	372 400	953 344
Utrikespolitiska Förbundet Sverige	372 400	953 344
Summa	5 958 400	15 253 504

Särskilt bidrag

Organisation	Bidragsbelopp statsbidrag i kr	Bidragsbelopp Svenska Spel i kr
Bosnien-Hercegovinas Muslimska ungdomsförbund (BeMUF)	229 356	587 151
Centerpartiets Ungdomsförbund	294 000	752 640
De Unga med Neurologiska funktionshinder (DUNS)	50 000	128 000
DövBlind Ungdom	50 000	128 000
Fritidsforum	525 000	1 344 000
Förbundet Ung med psoriasis	50 000	128 000
Judiska Ungdomsförbundet i Sverige	300 000	768 000
Liberala Ungdomsförbundet	148 125	379 200
RFSL Ungdom	300 000	768 000
Riksförbundet Ungdom för Social hälsa, RUS	50 000	128 000
Riksorganisationen Unga Reumatiker	150 000	384 000
Riksorganisationen Unga Synskadade	300 000	768 000
Romska Ungdomsförbundet	300 000	768 000
Sáminuorra	300 000	768 000
Sverigefinska Ungdomsförbundet	300 000	768 000
Sveriges elevråd – SVEA	300 000	768 000
Sveriges Förenade HBTQ-studenter, SFQ	300 000	768 000
Sveriges Ungdomsråd	262 500	672 000
Ung Media Sverige	300 000	768 000
Unga RBU-are	50 000	128 000
Ungdomsinitiativet inom Syrisk-Ortodoxa Ärkestiftet	294 000	752 640
Summa	4 852 981	12 423 631

Merkostnader för resurskrävande verksamhet

Organisation	Bidragsbelopp statsbidrag i kr
Förbundet Unga Rörelsehindrade	300 000
Svenska Celiakiungdomsförbundet	300 000
Sveriges Dövas Ungdomsförbund	300 000
Unga Allergiker	300 000
Unga Hörselskadade	300 000
DUNS	200 000
Dövblind Ungdom	200 000
Förbundet Ung med psoriasis	200 000
Riksförbundet Ungdom för Social hälsa, RUS	200 000
Riksorganisationen Unga Reumatiker	200 000
Riksorganisationen Unga Synskadade	200 000
Unga RBU-are	200 000
Summa	2 900 000

Antalet medlemmar fördelat på ålder

Summering av organisationernas rapporterade medlemsantal, uppdelat på kön och ålder, 2007–2009

Bidragsår	7-15 år		16-25 år	
	Flickor	Pojkar	Flickor	Pojkar
2009	117 545	116 073	116 288	149 400
2008	115 763	117 103	101 103	131 736
2007	120 885	141 925	89 847	128 105

Ungdomsstyrelsen begärde in uppgifter från organisationerna i samband med organisationernas ansökan om statsbidrag. Redovisningen av ålder och kön kan inte direkt jämföras med det totala medlemsantalet då vissa organisationer redovisade andra åldersintervall än de som redovisas ovan. Myndigheten kan inte garantera uppgifternas tillförlitlighet.

Inför bidragsåret 2009 redovisade organisationerna som sedan beviljades bidrag totalt 490 967 medlemmar i åldern 7–25 år. Motsvarande antal 2008 och 2007 var 465 705 och 480 762 medlemmar. Som tidigare år beror förändringarna framförallt på skillnader i antalet organisationer som har sökt och beviljats statsbidrag. Ungdomsorganisationernas uppgifter om antalet medlemmar granskas av en godkänd eller auktoriserad revisor utifrån riktlinjer som har fastställts av Ungdomsstyrelsen.

Ungdomars fritid och organisering

Organisation	Bidragsbelopp Svenska Spel i kr
Arrangörsföreningen	450 000
AX, Amatörkulturens samrådsgrupp	150 000
EFK UNG	200 000
EFS/salt i Västerbotten	250 000
Folkets Hus och Parker/Festivalsamarbete	350 000
Friluftsförbundet	425 000
Fritidsforum	490 000
Fritidsledarskolorna	750 000
Förbundet Svenskt Rockarkiv	486 000
Föreningen Astrid Lindgrens Hembygd	450 000
Föreningen Framtidens fritid	460 000
Föreningen Idyll	259 000
Föreningsservice i Piteå	250 000
Geijerskolans IF	100 000
Handikappförbundens samarbetsorgan	480 000
Hela Sverige ska leva	400 000
Idrottsföreningen Klubb Sockerdricka	250 000
IOGT-NTO Norrbotten	490 000
JUR/Jkpgs ungdomsråd	450 000
KFUK-KFUM Sverige	400 000
KFUM Fryshuset Fritid	300 000
KRIK – Kristen Idrottskontakt	300 000
KulturUngdom	400 000
Kumulus	500 000
Lunds Ungdoms- och Hemgård	900 000
MAIS – Musikkarrangörer i Samverkan	150 000
Malmö Ideella föreningars Paraplyorganisation	450 000
Malmö Idrottsföreningar Samorganisation	400 000
Mattecentrum	150 000
Medborgarskolan Region Mitt	330 000
MKU	100 000
Riksförbundet för Folkmusik och Dans	300 000
Rikskris, Unga KRIS	300 000
Riksorganisationen Popkollo	280 000
Rädda Barnen, Luleå	300 000
Smart Ungdom	250 000
Studieförbundet	480 000
Studieförbundet i Västra Skåne	450 000
Studieförbundet Bilda Sydöst	400 000
Studieförbundet Vuxenskolan	350 000
Subfuzion	100 000
Svenska drillförbundet	180 000
Svenska Missionskyrkans Utbildningscentrum	450 000
Svenska scoutrådet	450 000
Sveriges elevråd - SVEA	450 000
Sveriges Ungdomsråd	450 000
UNF och A Non Smoking Generation	400 000
Ung Vänster	460 000
Unga Humanister	300 000
Unga Sportfiskares Förbund	450 000
Ungradio	170 000
Unifem Sverige	600 000
Valla Folkhögsskola	450 000
Värpinge IF	450 000
Summa	19 990 000

Många av ansökningarna som lämnades in var ofullständiga och krävde komplettering. Under handlägningsprocessen var målsättningen att skapa en effektivare process genom att förbättra underlagen, vilket var positivt utifrån både myndighetens och målgruppens perspektiv. Genom en bra dokumentation av principbeslut och en tydlig beskrivning av behovet av förbättringsåtgärder kan handläggningen att förbättras ytterligare.

Under året introducerades handläggningsverktyget Oden och det gamla verktyget Kurt fasades ut. Målet var att göra handläggningen både mer effektiv och rättssäker.

Den utökade kontrollen, stickprovskontrollen, omfattade 15 organisationer med 160 lokalavdelningar. I de fall myndigheten hade synpunkter i granskningen togs en uppmaning om förbättringsåtgärder med i beslutsbilagan, alternativt minskades medlemsantalet och antalet lokalavdelningar. En fördjupad prövning genomfördes av de organisationer som ansökte om statsbidraget för första gången.

Möten med målgruppen

Information om statsbidraget fanns på Ungdomsstyrelsens webbplats och beskrevs i foldern *Statsbidraget – så funkar det*. En konferens om statsbidraget till ungdomsorganisationer samt en riktad informationsträff för berörda revisorer genomfördes vid två olika tillfällen i maj. I oktober genomfördes ett möte med kyrkliga organisationer.

Under året hade Ungdomsstyrelsen tre möten med en bidragsreferensgrupp som gav stöd och fungerade som bollplank i principiella frågor.

Ungdomsstyrelsen satt med i referensgruppen till utredningen om vissa frågor om bidrag till ungdomsorganisationer med mera (SOU 2009:29), och bistod där med muntliga och skriftliga underlag. Ungdomsstyrelsen lämnade också ett remissvar till betänkandet Fritid på egna villkor.

Vidare var myndigheten representerad i Socialstyrelsens referensgrupp kring bidragsgivningen om AN-medel till ideella organisationer.

Kommentar och resultatanalys

I avsnittet bedöms resultatet utifrån myndighetens uppdrag att fördela bidrag till ungdomsorganisationer.

Antalet ansökningar låg på ungefär samma nivå som föregående år och det var i huvudsak samma organisationer som ansökte om statsbidraget till ungdomsorganisationer. Vi vet redan nu att flera organisationer håller på att utveckla och förändra sin struktur för att kunna komma in i statsbidragssystemet och kvalificera sig för bidrag. Det kommer sannolikt att leda till att antalet ansökningar kommer att öka de närmaste åren.

. Antalet bidragsgrundande medlemmar mellan 7 och 25 år var på en fortsatt hög nivå. Siffrorna beskriver inte en generell ökning av unga i organisationerna beroende på att det inte är exakt samma organisationer som ansöker och beviljas bidrag från år till år. Men statistiken visar att det finns ett intresse för att engagera sig i en ungdomsorganisation. Genom bidraget medverkade Ungdomsstyrelsen till målet att få fler unga engagerade i föreningslivet

Antalet ansökningar inom stödformen ungdomars fritid och organisering ökade markant under året. Myndigheten bedömer möjligheten att fördela bidrag inom stödformen som ett viktigt verktyg för att nå mål inom ungdomspolitik.

Under året kunde Ungdomsstyrelsen konstatera att ett stort antal ansökningar hade brister och att många lämnades in ofullständiga. Ungdomsstyrelsen ser därför att det finns behov av ytterligare insatser för att ge stöd och bra information till föreningar som söker bidrag.

Det är Ungdomsstyrelsens bedömning att myndigheten fullgjort sitt uppdrag enligt förordning och regeringsbeslut.

3.2 Statsbidrag för särskilda insatser för ungdomar

Under 2008 fördelade myndigheten medel till verksamhet om särskilda insatser för unga enligt förordning (SFS:2006:7) Under året mottog och godkände Ungdomsstyrelsen redovisningen av bidrag. Under 2009 anslogs inga ytterligare medel att fördela.

3.3 Statligt stöd för verksamhet som förebygger och motverkar diskriminering

Enligt regleringsbrevet för 2009 tilldelades Ungdomsstyrelsen 14 000 000 kronor att fördela som stöd för verksamhet som förebygger och motverkar diskriminering. Myndigheten disponerade även ett ingående överföringsbelopp om 120 159 kronor samt ett återbetalat belopp från 2008 års bidragsgivning om 28 852 kronor. Summa medel att disponera under 2009 var 14 149 011 kronor.

Redovisning av utveckling över tid

Utfall per kategori	2009 Antal	2009 Belopp, kr	2008 Antal	2008 Belopp, kr	2007 Antal	2007 Belopp, kr
Bifall	18	14 149 011	20	12 900 420		
Avslag	14	-	15			
Summa	32	14 149 011	35	12 900 420		

Bidragshandlingens volym och kvalitet

Nedan redovisas vilka organisationer som fick bidrag och med vilka belopp.

Organisation	Bidragsbelopp kr
Centrum för Mänskliga Rättigheter i Värmland	882 920
Röda Korsets byrå mot diskriminering i Norrbotten	992 079
Humanitas Antidiskriminering Sörmland	841 920
Nya Frisam Antidiskrimineringsbyrån i Blekinge	682 260
Antidiskrimineringsbyrån i Kalmar	647 760
SIOS, ADB- Stockholm	808 420
Integrationsforum i Trollhättan	356 500
Svenska Röda Korsets byrå mot diskriminering, Jämtland	717 224
SIOS, ADB - Stockholm Syd	806 920
Uppsala Föreningsråd/ Diskrimineringsbyrån	821 920
SIUM, Antidiskrimineringsbyrån i Umeå	808 920
Röda Korsets byrå mot diskriminering på Gotland	1 015 760
Örebro Rättighetscenter	871 920
Forum för Lika Rättigheter i Kista	1 235 520
Svenska Röda Korsets byrå mot diskriminering i Västernorrland	694 760
Byrån mot diskriminering i Norrköping	1 190 520
Antidiskrimineringsbyrån i Helsingborg MRO Diskanti	749 760
Antidiskrimineringsbyrån i Malmö	23 928
Summa	14 149 011

Under året har medel återbetalats till Ungdomsstyrelsen och fördelats igen. Det innebär att summa beviljade bidrag kan överstiga summa utbetalade bidrag.

Under hösten 2009 kom 32 ansökningar om stöd in till Ungdomsstyrelsen, 20 av dessa var ansökningar från organisationer som hade fått stöd 2008, 11 av de övriga 12 sökande organisationerna sökte stöd för första gången. Ingen av dessa organisationer kunde beviljas stöd då de ansökte om stöd för andra ändamål än antidiskrimineringsverksamhet eller endast ville arbeta med en diskrimineringsgrund och därmed inte uppfyllde förordningens krav.

Av de 20 organisationer som uppfyllde kraven bedömdes två inte ha de förutsättningar som krävs för att säkerställa en fungerande och tillfredställande antidiskrimineringsverksamhet, 18 organisationer beviljades stöd.

De urval och kriterier som låg till grund för att bevilja stöd var huvudsakligen: geografisk spridning, befolkningstäthet i respektive region, verksamhetens tillgänglighet för medborgarna, beredvilligheten att verka utanför den egna orten samt verksamhetens utveckling och långsiktighet.

Ungdomsstyrelsen följde upp byråernas verksamhet genom granskning av delrapporter och regelbundna besök och säkerställde att beviljat stöd används i enlighet med styrdokumentens intentioner.

Kommentar och resultatanalys

I avsnittet bedöms resultatet utifrån myndighetens uppdrag att fördela bidrag till verksamheter som förebygger och motverkar diskriminering.

Under 2009 genomfördes en extern utvärdering av antidiskrimineringsverksamheterna på regeringens initiativ. Den bidrog till fördjupade kunskaper om verksamhetens kvalitet och gav ett bra underlag för diskussioner med byråerna om deras roll och deras arbetsmetoder samt om alternativa finansieringskällor. Utvärderingen kom fram till att det statliga stödet till antidiskrimineringsverksamheterna bidrar till att ideella aktörer kan arbeta med råd och stöd på individnivå. Det kommer resurssvaga medborgare till del och kan bidra till att diskriminering förebyggs och motverkas genom kunskapsförmedling och opinionsbildning. Ungdomsstyrelsens bedömning är att byråerna har en bra kompetens i handläggningen av ärendena. Utbildningar, kurser och seminarier som verksamheterna genomförde var efterfrågade och nådde målgrupperna. Ungdomsstyrelsen gör bedömningen att antidiskrimineringsverksamheterna är effektiva relativt medelstillsdelningen och fyller en viktigt samhälls funktion.

Det är Ungdomsstyrelsens bedömning att myndigheten fullgjort sitt uppdrag enligt förordningen.

3.4 Statligt stöd för verksamhet som bistår personer som vill lämna rasistiska och andra liknande grupperingar

Under 2008 fördelade myndigheten medel till verksamhet som bistår personer som vill lämna rasistiska och andra liknande grupperingar, enligt förordning (SFS2002:1058). Under 2009 mottog och godkände Ungdomsstyrelsen redovisning av bidrag. Däremot anslogs inte ytterligare medel att fördela inom denna bidragsform under 2009.

3.5 Statsbidrag för nationella minoriteter

Enligt regleringsbrevet för 2009 tilldelades Ungdomsstyrelsen 3 800 000 kronor att fördela som stöd för nationella minoriteter. De nationella minoriteterna är judar, romer, samer, sverigefinnar och tornedalningar. Samiska organisationer omfattas inte av förordning (2005:765) om statsbidrag för nationella minoriteter. De får statsbidrag genom Sametinget. Från den 1 januari 2010 övertar Länsstyrelsen ansvaret för statsbidraget till nationella minoriteter.

Redovisning av utveckling över tid

Utfall	2009 Antal	2009 Belopp, kr	2008 Antal	2008 Belopp, kr
Bifall organisationsbidrag,	7	3 800 000	11	3 799 995
Avslag	7	-		
Summa	14	3 800 000	11	3 799 995

Bidragshanteringens volym och kvalitet

Organisation	Bidragsbelopp kr
Antidiskrimineringscenter ROMA	325 640
Centralförbundet Roma International	200 000
Judiska församlingarnas i Sverige Centralråd	698 710
Riksförbundet Romer i Europa	200 000
STR-T (tornedalingar)	618 000
Sverigeфинländarnas delegation	300 000
Sverigeфинnska Riksförbundet	1 457 650
Summa	3 800 000

Den fasta delen av statsbidraget ska enligt regleringsbrevet uppgå till minst 400 000 kronor per nationell minoritet. Den fasta summan fastställdes 2009 till 600 000 kronor per nationell minoritet. Då det finns flera riksorganisationer inom respektive minoritet delades det fasta statsbidraget mellan dem. Resterande medel fördelades efter antalet lokalföreningar.

Stickprovskontroller genomfördes på fyra organisationer i samband med handläggningen av bidrag. Det övergripande syftet var att säkerställa att bidrag ges till de organisationer, för det syfte och på de grunder som det är avsett för. Stickprovskontrollerna ska granska att de uppgifter som organisationen lämnade vid ansökan samt vid uppföljande redovisning kan bestyrkas samt att påvisa avvikelser.

Ungdomsstyrelsen har även ett treårigt regeringsuppdrag att stödja jämställdhetsarbetet bland de nationella minoriteterna. Under året har en summa om 1 386 000 kronor fördelats till 12 projekt. Summan bestod av de 1 250 000 kronor som Ungdomsstyrelsen hade att fördela enligt uppdrag under 2009 samt en återbetalning om 136 000 kronor som inkom under året. En första delrapport lämnades till Integrations- och jämställdhetsdepartementet i mars 2009. Projektet slutrapporteras senast den 31 december 2010.

Möten med målgruppen

Ungdomsstyrelsen tog initiativ till ett samrådsmöte kring frågor i förordningen med anledning av att den förändrades under året. Målgruppen bjöds också in till ett fokusgruppsmöte för att diskutera effekterna av bidragsgivningen. Flera av de romska organisationerna tog initiativ till enskilda möten med myndigheten. Ungdomsstyrelsen medverkade också i en panel på en romsk ungdomskonferens i Norrköping.

Ungdomsstyrelsen gjorde en särskild satsning på romska ungdomar som bland annat fick information om hur man skriver projektansökningar. Ungdomsstyrelsen träffade ett nätverk av romska ungdomar från olika delar av landet vid tre tillfällen. Ungdomsstyrelsen medverkade även i ESF-rådets EU-romanätverk.

Kommentar och resultatanalys

I avsnittet bedöms resultatet utifrån myndighetens uppdrag att fördela bidrag till nationella minoriteter.

Det fanns vissa kvalitetsbrister i de ansökningar som kom in under året. Som en följd av det och av förändringar i förordningen förde Ungdomsstyrelsen under året en aktiv dialog med organisationerna om statsbidragets regler. Myndighetens förhoppning är det kommer att bidra till en förbättrad kvalitet i ansökningar och redovisningar.

Det är Ungdomsstyrelsens bedömning att myndigheten fullgjort sitt uppdrag enligt förordningen.

3.6 Statsbidrag för kvinnors organisering

Enligt regleringsbrevet för 2009 tilldelades Ungdomsstyrelsen 28 305 000 kronor att fördela som stöd för kvinnors organisering. Under året inkom återbetalningar av tidigare års fördelade medel av bidrag med en summa om 778 006 kr. Dessutom reducerades ett antal organisationers bidrag i enlighet med regelverket i förordningen. Denna reduktion innebar en återbetalning eller reduktion av bidrag om 300 000 kronor. Summa medel att disponera under 2009 var 29 383 006 kronor.

Redovisning av utveckling över tid

Organisations-, etablerings- och verksamhetsbidrag

Utfall	2009 Antal	2009 Belopp, kr	2008 Antal	2008 Belopp, kr
Bifall organisationsbidrag	44	13 685 000	33	12 307 000
Bifall etableringsbidrag	9	1 590 000	8	1 504 000
Bifall verksamhetsbidrag	47	13 976 600	51	12 738 650
Avslag organisations- och etableringsbidrag	12	-	4	-
Avslag verksamhetsbidrag	54	-	46	-
Återtagna	-	-	5	-
Summa	166	29 251 600	147	26 549 650

Under året har medel återbetalats till Ungdomsstyrelsen och fördelats igen. Det innebär att summa beviljade bidrag kan överstiga summa utbetalade bidrag.

Bidragshanteringens volym och kvalitet

Nedan redovisas vilka organisationer som beviljades organisations- eller etableringsbidrag samt verksamhetsbidrag. Vidare redovisas antalet beviljade ansökningar sorterade efter ändamål.

Organisations- och etableringsbidrag

Organisation	Typ	Beviljat belopp, kr
Föreningen Romani Tjej	EB	160 000
Impra	EB	160 000
Iranska kvinnosamfundet i Sverige	EB	240 000
Kurdistsans Demokratiska Kvinnoförening i Sverige	EB	170 000
Musikföreningen Lilith Eve	EB	160 000
Sisters International	EB	180 000
Svensk-Turkiska Kvinnors Nationella Riksförbund	EB	270 000
The YES! Association	EB	120 000
Turkiska Kvinnoförbundet	EB	130 000
1,6 miljonerklubben	OB	620 000
Assyriska Kvinnoförbundet	OB	220 000
Bethnarins Kvinnoförbund	OB	270 000
BPW Sweden	OB	300 000
Dea-föreningen för Kvinnohistoriskt museum	OB	210 000
Fjällorna	OB	180 000
Forum-Kvinnor och Funktionshinder	OB	240 000
Fredrika Bremer förbundet	OB	570 000
Fristående Husmodersförbundet	OB	205 000
Föreningen KvinnorKan	OB	350 000
Grekiska Riksförbundet	OB	220 000
Gröna Kvinnor	OB	160 000
Haro	OB	220 000
Internationella Kvinnoförbundet	OB	200 000
Internationella Roma och Resande Kvinnoforum	OB	350 000
Kurdiska kvinnor för integration	OB	180 000
Kurdistsans Kvinnoförbund i Sverige	OB	350 000
Kvinnliga Akademikers förening	OB	180 000
Kvinnofronten	OB	160 000
Kvinnor för Fred	OB	300 000
Kvinnor för Mission	OB	300 000
Kvinnor i Svenska Kyrkan	OB	270 000
Kvinnors Nätverk	OB	300 000
Metodistkyrkans kvinnoförbund i Sverige	OB	220 000
NRC, Svenska Riksförbundet Nationellt Resurscentrum	OB	620 000
Nätverket Kvinnor i transportpolitiken	OB	180 000
Operation 1325	OB	620 000
RIFFI	OB	470 000
Riksförbundet Hem och Samhälle	OB	350 000
SBKF	OB	350 000
Serbernas Riksförbunds Kvinnoorganisation	OB	220 000
Spillkråkan	OB	205 000
Svenska Kvinnors Vänsterförbund	OB	300 000
Sverigefinskt Kvinnoforum	OB	170 000
Sveriges Ekumeniska Kvinnoråd	OB	620 000
Sveriges Kvinnolobby	OB	620 000
Sverigeunionen av Soroptimistklubbar	OB	205 000
Tealogerna	OB	180 000
Terrafem	OB	160 000
UNIFEM Sverige	OB	620 000
Wift Sverige	OB	300 000
WIN-Womens International network	OB	220 000
Wizo	OB	350 000
Zonta International distrikt 21	OB	350 000
Summa		15 275 000

Under året har medel återbetalats till Ungdomsstyrelsen och fördelats igen. Det innebär att summa beviljade bidrag kan överstiga summa utbetalade bidrag.

Sedan organisations- och etableringsbidragen beslutades har en summa om 140 340 kronor återbetalats till Ungdomsstyrelsen i samband med redovisningen av bidraget under 2009.

Enligt förordning (2005:1089) om statsbidrag för kvinnors organisering ska Ungdomsstyrelsen vid bedömning av organisationsbidragets storlek, ta hänsyn till om organisationen får annat statligt organisationsbidrag för sin verksamhet. När Ungdomsstyrelsen fattar beslut om fördelning av bidraget är det vanligtvis oklart om organisationen kommer att beviljas andra statliga bidrag. Därför villkoras alla beslut och de organisationer som får annat statligt bidrag blir återbetalningsskyldiga. I de fallen bidraget överskrider fem prisbasbelopp fördelas bidraget vid två utbetalningar. I dessa fall reduceras beloppet vid andra utbetalningen. Under år 2009 har sammanlagt 300 000 kronor varit villkorade och justerats på detta sätt. Den faktiska summan av utbetalt belopp är därmed 14 834 660 kronor.

Verksamhetsbidrag

Organisation	Beviljat bidrag, kr	Ändamål
1,6 miljonerklubben	440 000	Organisationsutveckling
Assyriska Kvinnoförbundet	235 000	Makt och inflytande
Assyriska Kvinnoförbundet	286 000	Makt och inflytande
Bosnien och Hercegovinas Kvinnoriksförbund	262 000	Makt och inflytande
Dea föreningen för kvinnohistoriskt museum	185 000	Opinionsbildning
Fjällorna	70 000	Internationellt utbyte
Föreningen JA!	203 000	Våld mot kvinnor
Föreningen SIMONE	210 000	Våld mot kvinnor
Föreningen SIMONE	330 000	Demokrati
Föreningen Systrar	30 000	Opinionsbildning
Glöm aldrig Pela och Fadime Riksföreningen (GAPF)	490 000	Jämställdhet/integration
Gröna kvinnor	213 000	Deltagande i internationell konferens
IKKR	571 000	Våld mot kvinnor
IMPRA	50 000	Makt och inflytande
Internationella kvinnoförbundet	355 000	Makt och inflytande
Internationella Kvinnoförbundet för Fred och Frihet	468 000	Opinionsbildning
Internationella Kvinnoförbundet för Fred och Frihet (IKFF)	498 000	Internationellt utbyte
Iranska kvinnosamfundet i Sverige	163 000	Internationellt utbyte
KSAN	490 000	Internationellt utbyte
Kvinnofronten	140 000	Våld mot kvinnor
Kvinnor för Fred	82 000	Jämställdhetsintegrering
Kvinnor för Fred	50 000	Jämställdhetsintegrering
Kvinnor för Fred	149 000	Opinionsbildning
KvinnorKan	250 000	Organisationsutveckling
Livstycket	500 000	Våld mot kvinnor
Nawlo- Assyriska föreningen i Stockholm	104 000	Makt och inflytande
RFHL Stockholm/Q-jouren	84 000	Våld mot kvinnor
Riksförbundet för Social och Mental Hälsa (RSMH)	470 000	Opinionsbildning
Roks	567 000	Våld mot kvinnor
Serbernas Riksförbund i Sverige	400 000	Jämställdhet/integration
SRRS, Stockholms Romska Kvinnors Rådgivning och Kamratforum	275 000	Våld mot kvinnor
Stjärnjouren	498 000	Internationellt utbyte
Sveriges Ekumeniska Kvinnoråd	485 000	Internationellt utbyte
Sveriges Kvinnolobby	500 000	Jämställdhet/integration
Sveriges Kvinnolobby	126 000	Makt och inflytande
Sveriges Kvinnolobby	200 000	Internationellt utbyte
Sveriges Kvinnolobby	450 000	Våld mot kvinnor
Sveriges Quinnoråd (Swe Q)	158 000	Internationellt utbyte
Systerjouren Somaya	492 000	Våld mot kvinnor
Tensta kvinnojour	493 600	Makt och inflytande
Tänk om!	100 000	Våld mot kvinnor
UNIFEM Nationell Kommité – Sverige	156 000	Opinionsbildning

UNIFEM Nationell Kommité – Sverige	441 000	Internationellt utbyte
UNIFEM Sverige	418 000	Demokrati
W.I.S.P.	499 000	Makt och inflytande
Women´s Liberation (WL)	190 000	Opinionsbildning
Årstasällskapet för Fredrika Bremerstudier	150 000	Demokrati
Summa	13 976 600	

Under året har medel återbetalats till Ungdomsstyrelsen och fördelats igen. Det innebär att summa beviljade bidrag kan överstiga summa utbetalade bidrag.

Tabellen redovisar beviljade verksamhetsbidrag. Sedan bidragen beslutades har en summa om 637 666 kronor återbetalats till Ungdomsstyrelsen. Den faktiska summan utbetalt belopp var 13 338 934 kronor.

Summering av verksamhetsbidragets rapporterade ändamål

Ändamål	Beviljade antal	Beviljade medel
Internationellt utbyte/internationell konferens	10	3 216 000
Demokrati	3	898 000
Jämställdhetsintegrering	2	132 000
Jämställdhet/arbetsmarknad	0	0
Jämställdhet/integration	3	1 390 000
Makt och inflytande	9	2 410 600
Organisationsutveckling	2	690 000
Väld mot kvinnor	11	3 592 000
Opinionsbildning	7	1 648 000
Hälsa	0	0
Summa	47	13 976 600

Under året har medel återbetalats till Ungdomsstyrelsen och fördelats igen. Det innebär att summa beviljade bidrag kan överstiga summa utbetalade bidrag.

Handläggningsverket Oden underlättade arbetet vid beredning av ärendena. Arbetet med att synliggöra målgruppen genom reportage, besök och konferenser samt arbete med att förbättra webbplatsen bidrog till ett ökat förtroende från målgruppen. I dialog med föreningarna framkom att de var förtrogna med myndighetens elektroniska ansökningssystem och att de såg positivt på myndighetens intresse för deras frågor.

Under 2009 genomfördes flera insatser för att utveckla en rättssäker, effektiv och ändamålsenlig handläggning. Bland annat togs nya föreskrifter fram, avstämningar gjordes med Ungdomsstyrelsens referensgrupp. Handläggningsprocessen sågs över med fokus på löpande avstämningar i arbetsgrupp och en ökad dokumentation.

Det visade sig under året att flera organisationer misstolkade begreppet verksamhetsbidrag. Organisationerna förväxlade verksamhetsbidrag (projektbidrag) med ett motsvarande organisations- eller etableringsbidrag som fördelas hos andra bidragsgivare under begreppet verksamhetsbidrag. I de fall detta inträffade förde Ungdomsstyrelsen en dialog med organisationen för att tydliggöra skillnaden mellan bidragen. Informationen på Ungdomsstyrelsens webbplats förbättrades också.

Möten med målgruppen

Under året hade Ungdomsstyrelsen fem möten med en referensgrupp. Där diskuterades bland annat de beslut om vilka principer som skulle gälla vid årets fördelning av bidrag. Under våren anordnades en informationskonferens om Ungdomsstyrelsens bidrag. En kyrklig konferens ägde rum i mars i samverkan med EU-kyrkornas kontor. Ett särskilt möte med erfarenhetsutbyte mellan representanter för de kristna kvinnoorganisationerna anordnades och vid ett besök på bok- och biblioteksmässan i Göteborg etablerades goda kontakter med målgruppen. Ungdomsstyrelsen deltog på elva externa seminarier/konferenser. Betydelsefulla möten med målgruppen skedde också genom den besökssturné som genomfördes under året. Totalt genomfördes 19 möten genom besökssturnén samt 12 enskilda möten på myndigheten.

Kommentar och resultatanalys

I avsnittet bedöms resultatet utifrån myndighetens uppdrag att fördela bidrag till kvinnors organisering.

Antalet ansökningar om organisations- och etableringsbidrag ökade under året. Av de organisationer som beviljades bidrag 2009 var åtta nya. Det var till exempel organisationer som tidigare beviljats jämställdhetsbidrag eller verksamhetsbidrag och som nu insåg att de uppfyllde kraven för att erhålla organisationsbidrag. Andra exempel var etniska organisationer och ungdomsorganisationer som upptäckte denna bidragsform. Andelen bifall minskade som en konsekvens av att en större andel organisationer inte uppfyllde kravet på att vara rikstäckande eller av riksintresse. En annan anledning var brister i ansökningshandlingarna.

Även antalet ansökningar om verksamhetsbidrag ökade något. Antalet bifall var också i stort sett lika som föregående år.

Några organisationer återbetalade under året hela eller delar av beviljade bidrag. Anledningen var svårighet att komma igång med planerade projekt eller att delar av bidraget inte använts enligt ursprungsplanerna i ansökan om bidrag.

Det är Ungdomsstyrelsens bedömning att myndigheten fullgjort sitt uppdrag enligt förordningen.

3.7 Statsbidrag till jämställdhetsprojekt

Enligt regleringsbrevet för 2009 tilldelades Ungdomsstyrelsen 6 901 000 kronor att fördela som stöd för jämställdhetsprojekt samt 1 253 000 kronor som stöd för jämställdhetsprojekt inom kultursektorn. Under året inkom en återbetalning av ett bidrag som fördelades under 2007 med en summa om 5 562 kr. Summa medel att disponera under 2009 var 8 159 562 kronor.

Redovisning av utveckling över tid

Utfall	2009 Antal	2009 Belopp, kr	2008 Antal	2008 Belopp, kr
Bifall jämställdhetsprojekt	30	6 900 200	30	6 893 150
Bifall jämställdhetsprojekt, kultur	8	1 853 000	4	1 248 000
Avslag jämställdhetsprojekt	64	-	69	-
Avslag jämställdhetsprojekt, kultur	6	-	6	-
Återtagna	1			
Summa	109	8 753 200	109	8 141 150

Bidragshanteringens volym och kvalitet

Nedan redovisas vilka organisationer som beviljades jämställdhetsbidrag samt utifrån vilket ändamål. Vidare redovisas vilka organisationer som beviljades jämställdhetsbidrag inom kultursektorn.

Organisation	Bidragsbelopp, kr	Ändamål
ABF Västerbotten	80 000	Makt och inflytande
Amatörteaterns riksförbund	44 000	Makt och inflytande
Bosnien och Hercegovinas Kvinnoriksförbund	250 000	Mäns våld mot kvinnor och kroppslig integritet
Forum för feministiska föräldrar FOFF Stockholm	187 000	Obetalda hem- och omsorgsarbetet
Förbundet Humanisterna	400 000	Mäns våld mot kvinnor och kroppslig integritet
Föreningen Idyll	170 000	Makt och inflytande
Iranska flyktingrådet i Malmö	90 000	Obetalda hem- och omsorgsarbetet
KFUK-KFUM Sverige	441 000	Makt och inflytande
Kriscentrum för män i Västmanland	499 000	Mäns våld mot kvinnor och kroppslig integritet
Kristna Fredsrörelsen	240 000	Makt och inflytande
Kvinnor i Svenska Kyrkan	389 000	Makt och inflytande
Miljöförbundet Jordens vänner	310 000	Makt och inflytande
Musikcentrum	90 000	Makt och inflytande
Musikföreningen Lilith Eve	94 700	Makt och inflytande
Musikföreningen Lilith Eve	225 000	Makt och inflytande
Musikföreningen Lilith Eve	43 000	Makt och inflytande
Nätverket för kvinnor i transportpolitiken	400 000	Makt och inflytande
Operation 1325	299 000	Makt och inflytande
Sancta Birgitta	50 000	Makt och inflytande
SIOS Mälardalen	250 000	Makt och inflytande
Stiftelsen Strömbäcks folkhögskola	44 000	Makt och inflytande
Svenska Bätunionen	450 000	Makt och inflytande
Svenska Scoutförbundet(Nätverket kön spelar roll)	450 000	Makt och inflytande
Svenska Scoutrådet	110 000	Makt och inflytande
Svensk Teaterunion-ITI	110 000	Makt och inflytande
Sveriges Ekumeniska Kvinnoråd	76 500	Makt och inflytande
UNIFEM, lokalavdelning i Örebro	315 000	Makt och inflytande
Verdandi	270 000	Makt och inflytande
Women in Swedish Performing Arts	123 000	Makt och inflytande
Örebro Rättighetscenter	400 000	Mäns våld mot Kvinnor och kroppslig integritet
Summa	6 900 200	

Under året har medel återbetalats till Ungdomsstyrelsen och fördelats igen. Det innebär att summa beviljade bidrag kan överstiga summa utbetalade bidrag.

Sedan jämställdhetsprojekten beslutades har en summa om 5 562 kronor återbetalats till Ungdomsstyrelsen.

Fördelning av jämställdhetsprojekt utifrån ändamål

Ändamål	Beviljade, antal	Fördelade bidrag, kr
Makt och inflytande	24	5 074 200
Ekonomisk jämställdhet	0	0
Obetalt hem- och omsorgsarbete	2	277 000
Mäns våld mot kvinnor och kroppslig integritet	4	1 549 000
Summa	30	6 900 200

Under året har medel återbetalats till Ungdomsstyrelsen och fördelats igen. Det innebär att summa beviljade bidrag kan överstiga summa utbetalade bidrag.

Fördelning av jämställdhetsprojekt inom Kultursektorn

Organisation	Beviljat belopp, kr
Musikföreningen Lilith Eve	125 300
Sister Göteborg	400 000
Riksteatern Västra Götaland	200 000
Föreningen Svenska Tonsättare	200 000
Konstnärernas Riksorganisation	187 700
RFoD	140 000
Amatörteaterns Riksförbund	400 000
Musikcentrum	200 000
Summa	1 853 000

Under året har medel återbetalats till Ungdomsstyrelsen och fördelats igen. Det innebär att summa beviljade bidrag kan överstiga summa utbetalade bidrag.

Sedan jämställdhetsprojekten inom kultursektorn beslutades har en summa om 600 000 kronor återbetalats till Ungdomsstyrelsen vilken fördelades på nytt under 2009.

Under 2009 genomfördes flera insatser för att utveckla en rättssäker, effektiv och ändamålsenlig handläggning. Bland annat tog myndigheten fram nya föreskrifter och gjorde avstämningar med Ungdomsstyrelsens referensgrupp.

Möten med målgruppen

Under året hade Ungdomsstyrelsen totalt fem möten med referensgruppen. Bland annat diskuterades vilka principer för fördelning av bidrag som skulle gälla vid årets bidragsomgångar. I februari ordnade myndigheten en informationsträff med målgruppen om aktuella bidrag. I samband med handläggningen av jämställdhetsbidrag inom kultursektorn hade Ungdomsstyrelsen kontakt med Kulturrådet. Tillsammans med Kulturrådet anordnades två erfarenhetsträffar för de aktörer som fått bidrag från någon av myndigheterna. Båda dessa träffar var mycket uppskattade av målgruppen och nästan alla inbjudna deltog. Underlag till en reportageskrift har tagits fram under 2009. Skriften ska tryckas 2010.

Kommentar och resultatanalys

I avsnittet bedöms resultatet utifrån myndighetens uppdrag att fördela bidrag till jämställdhetsprojekt.

Antalet ansökningar och antalet beviljade projekt var nästan oförändrat i jämförelse med föregående år. Det var betydligt fler som fick avslag än bifall inom bidraget. Flera ansökningar höll mycket god kvalitet men kunde inte beviljas bidrag då det inte fanns tillräckligt med bidrag att fördela.

De medel som återbetalades berodde till största delen på förändrade förutsättningar för de föreningar som beviljats bidrag.

Jämställdhetsbidragets främsta syfte är att främja jämställdhet mellan kvinnor och män. Organisationernas redovisningar tyder på att de ser sitt arbete som betydelsefullt och att de upplever att deras arbete gör skillnad och bidrar till att uppnå det jämställdhetspolitiska målet.

Det är Ungdomsstyrelsens bedömning att myndigheten fullgjort sitt uppdrag enligt förordningen.

3.8 Statsbidrag till verksamheter mot rasism och liknande former av intolerans

Enligt regleringsbrevet för 2009 tilldelades Ungdomsstyrelsen 10 742 000 kronor att fördela som stöd för verksamhet som motverkar rasism och liknande former av intolerans.

Redovisning av utveckling över tid

Utfall	2009 Antal	2009 Belopp, kr	2008 Antal	2008 Belopp, kr
Bifall	33	10 742	* 23	9 292
Avslag	64		63	
Summa	97	10 742	86	9 292

* Under våren 2008 sökte tre organisationer bidrag i enlighet med förordningen (2002:1058) om statligt bidrag för verksamheter som bistår personer som vill lämna rasistiska och andra liknande grupperingar. I maj 2008 ersattes denna förordning med en ny förordning (2008:62) om statligt bidrag till verksamheter mot rasism och liknande former av intolerans.

Bidragshandlingens volym och kvalitet

Nedan redovisas vilka organisationer som beviljades bidrag.

Organisation	Ändamål	Bidragsbelopp kr
Kongo föreningen i Stockholm	Motverka och förebygga rasism och intolerans i samhället.	154 000
Bemuf	Motverka rasism och islamofobi genom att bland annat skapa mötesplatser och bedriva informationsarbete.	393 300
Sensus studieförbund	Motverka rasism och intolerans genom att ta fram en MR bok och föreläsningsturnén samt stärka organisationerna och deras arbete med demokrati.	245 000
Ibnrushd Studieförbund	Genom olika utbildningsinsatser åstadkomma en kunskaps- och kompetenshöjning inom området islam, islamofobi och rasism hos ledning och pedagogisk personal inom folkbildning och vuxenutbildning.	426 000
Gävle Antirasistiska kulturförening	Motverka och förebygga rasism samt skapa långsiktiga arbetsformer för implementering av en demokratisk världsbild bland framförallt högstadie- och gymnasieelever i närregionen.	100 000
Integrationsforum mot rasism	Anordna en antirasistisk kampanj på gymnasieskolor där EXPO skall föreläsa.	85 000
Internationella Klubben 5 i 12	Inleda en dialog och öka kunskapen bland politiska företrädare om rasism och intolerans.	450 000
Internationella kvinnoförbundet	Förebygga och motverka rasism ur genusordningar och postkolonialt tänkande.	398 700
Irakiska Kulturhuset i Göteborg	Bekämpa mot rasism och intolerans.	150 000
Kulturföreningen Lätting	Arbeta mot främlingsfientliga och rasistiska värderingar men också stärka individer att känna sig integrerade i ett mångkulturellt samhälle.	200 000
Mänsklig vision	Ungdomar i åldern 16-18 år ska engagera sig i frågor om rasism och tolerans.	450 000
RFSL Malmö	Uppnå ett samarbete mellan minoritetsorganisationer mot rasism och intolerans.	470 000
Riksorganisationen Same Ätnam	Organisera och initiera en långsiktig och varaktig verksamhet mot intolerans och rasism mot samerna.	485 000
Riksorganisationen Ungdom MotRasism	Lyfta frågan om den organiserade främlingsfientliga rörelsen till debatt och aktivt motverka en utveckling av densamma.	490 000
Romano Paso´s Research Centre	Utveckla nya arbetssätt och metoder för att motverka eller förebygga rasism och antiziganism i samhället.	450 000
Sensus studieförbund	Stärka erfarenhets – och metodutbyte samt bygga upp nätverk.	270 000
Sensus Skåne	Utveckla nya arbetssätt och metoder för att motverka eller förebygga rasism och intolerans i samhället.	450 000
SIOS	Synliggöra kvinnornas situation när det gäller rasism och olika former av intolerans som islamofobi, afrofobi, antiziganism och homofobi samt utarbeta en handlingsplan för fortsatt arbete kring dessa frågor inom SIOS.	470 000
SIUM	Öka skolpersonalens kunskap om rasism och intolerans samt bidra till metodutveckling för skolpersonalens hantering av rasism och liknande former av intolerans.	384 000
Somaliska kvinnoföreningen	Förebygga rasism och afrofoibiintolerans i samhället	150 000

Studieförbundet vuxenskolan	Minska rasism i samhället	485 000
Sudanesiska riksförbundet i Sverige	Minska rasism och intolerans i samhället, öka medlemmarnas kunskap om rasism och stärka nätverksbyggande för att förebygga eller motverka rasism och intolerans i samhället.	172 000
Sveriges Imam Förbund	Utveckla nya arbetssätt och metoder för att motverka eller förebygga rasism och islamofobi i samhället.	416 000
Sveriges muslimer för Fred och Rättvisa	Minska islamofobi i samhället.	450 000
Sveriges hembygdsförening	Lyfta fram kulturarvet som ett inkluderande gemensam samhällsangelägenhet för att motverka intolerans, rasism och islamofobi.	450 000
Tarunno Shongo	Minska islamofobi i samhället.	150 000
Turkiska kvinnoförbundet	Stärka kvinnors identitet och minska rasism och intolerans i samhället .	200 000
Unga Örnar	Skapa ett konkret verktyg mot den intolerans vi möter i vardagen.	400 000
Ungdoms Vänskapsförening i Malmö	Ge kunskaper och erfarenheter för nykommande ungdomar när det gäller rasismen.	55 000
Uppsala föreningsråd	Utveckla nya arbetssätt och metoder för att motverka eller förebygga rasism och intolerans samt erbjuda "drabbade" kommuner hjälp med metoder och strategier för långsiktig hantering av vit-makt grupperingar i samhället.	303 000
Östrakurdistan demokratiska ungdomsförening	Bevaka medierapportering kring rasism samt hitta nya sätt att bedriva verksamheten.	210 000
Exit Fryshuset	Aktivt stärka ungdomars vilja att verka för öppenhet, alla människors lika värde och respekten för demokratins idéer.	495 000
Svenska Röda Korset "Quick Response"	Förebygga rasism i allmänhet och upplysa dagens ungdomar om rasistiska rörelsers konsekvenser.	245 000
Summa		10 742 000

Möten med målgruppen

I oktober höll Ungdomsstyrelsen en erfarenhetskonferens med berörda organisationer. Där gavs tillfälle till erfarenhetsutbyte kring hinder och möjligheter i det antirasistiska arbetet. Organisationerna diskuterade möjliga gemensamma insatser och hur samarbetet kunde stärkas mellan de olika projekten. Under konferensen diskuterades också vilka resultat och effekter som kunde vara möjliga att redovisa till myndigheten och hur den nyvunna kunskapen kunde användas inom organisationen eller i kommunen. Majoriteten av deltagarna underströk vikten av att arbeta med utvecklingsarbete kring antirasism och intolerans. Vidare pekades på behov av att bygga upp regionala och nationella nätverk mot rasism och intolerans samt att ge råd och stöd till olika aktörer som arbetar med frågan.

Kommentar och resultatanalys

I avsnittet bedöms resultatet utifrån myndighetens uppdrag att fördela bidrag till verksamheter mot rasism och liknande former av intolerans.

Antalet ansökningar ökade jämfört med 2008. Det gjorde även antalet och andelen bifall. Trots det var ett stort antal ansökningar ofullständiga och krävde kompletteringar. Det innebar att handläggningstiden för ärendena i snitt var cirka två månader. De 33 projekt som beviljades bidrag arbetade med att förebygga eller motverka rasism och intolerans, till exempel motverka eller förebygga rasism, antisemitism och islamofobi.

Det är Ungdomsstyrelsens bedömning att myndigheten fullgjort sitt uppdrag enligt förordningen.

3.9 Statsbidrag till organisationer bildade på etnisk grund

Enligt regleringsbrevet för 2009 tilldelades Ungdomsstyrelsen 19 000 000 kronor att fördela som stöd för organisationer bildade på etnisk grund 2009.

Redovisning av utveckling över tid

Utfall	2009 Antal	2009 Belopp, kr	2008 Antal	2008 Belopp, kr
Bifall organisationsbidrag *	48	18 550 001	49	18 680 000
Bifall etableringsbidrag	6	450 000	4	320 000
Avslag	9		8	
Summa	63	19 000 001	61	19 000 000

* Inklusive bidrag till ett samarbetsorgan.

Totalt sökte 63 organisationer om statsbidrag för 2009, vilket var några fler än 2008. Sex av dessa sökte för första gången. Antalet organisationer som sökte etableringsbidrag ökade från 6 till 9 och antalet bifall ökade med 50 procent.

Nio ansökningar fick avslag och de vanligaste skälen var att en fullständig ansökan inte kom in eller att underlagen i ansökan inte motsvarade kraven.

Bidragshanteringens volym och kvalitet

Nedan redovisas vilka organisationer som beviljades organisations- eller etableringsbidrag.

Organisation	Bidragsbelopp, kr
Afrosvenskarnas Riksförbund	293 228
Albanska Föreningars Union i Sverige	342 341
Armeniska Riksförbundet i Sverige	267 107
Assyriska Riksförbundet i Sverige	538 317
Bangladesh Förenade Riksförbund	290 209
Bangladesh Riksförening i Sverige	291 970
Bolivianska Riksförbundet i Sverige	306 724
Bosnien och Hercegovinas Kvinnoriksförbund i Sverige	548 147
Bosnisk-Hercegovinska Riksförbundet i Sverige	710 115
Bosnisk-Svenska kvinnoförbundet i Sverige	297 740
Finlandssvenskarnas riksförbund i Sverige	321 814
Grekiska Riksförbundet	390 263
Immigranternas Centralförbund	505 216
Immigranternas Riksförbund	337 170
Internationella kvinnoförbundet*	209 682
Irakiska flyktingarnas Förbund	249 356
Irakiska Riksförbundet i Sverige	623 690
Iranska Flyktingarnas Riksförbund	365 872
Iranska Flyktingars Riksorganisation	247 447
Iranska Riksförbundet I Sverige	630 317
Iransk-Svenska Solidaritetsförbundet	257 697
Italienska Riksförbundet	317 962
Kaldeiska riksförbund i Sverige	240 316
Kristna Arabisktalandes Riksförbund	258 791
Kroatiska Riksförbundet	455 541
Kurdiska Riksförbundet	397 452
Kurdiska Rådet	457 749
Kurdiska Unionens Riksförbund	416 855
Makedoniska Riksförbundet	327 959
Polska Kongressen i Sverige	363 764
Polska Riksförbundet	274 494
Portugisiska Riksförbundet	244 220
RIFFI*	232 147
Riksförbundet Banja Luka i Sverige	262 703
Serbernas Riksförbund i Sverige	589 504
Serbiska Riksförbundet	641 238
SIOS (Samarbetsorgan)	540 000
Slovenska Riksförbundet	259 411
Somaliska riksförbundet i Sverige	611 160
Sudanesiska Riksförbundet i Sverige	260 305
Svensk-turkiska Riksförbundet	402 993
Sverigeesternas förbund	267 847
Sveriges Ingermanländares Riksförbund	252 367
Syrianska Riksförbundet	790 349
Syriansk-Assyriska Riksförbundet i Sverige	343 749
Syriska Riksförbundet i Sverige	240 880
Turkiska Riksförbundet	575 564
Ungerska Riksförbundet	500 259
Albanska Kvinnoförbundet	80 000
Albanska riksförbundet Iliria	80 000
Lettiska Hjälpkommittén	80 000
Ryska riksförbundet i Sverige	80 000
Svensk-kurdiska riksförbund	80 000
Turkiska Kvinnoförbundet*	50 000
Summa	19 000 001

* Vid beslut om bidrag har en reduktion av beloppet gjorts med hänsyn till att organisationerna också beviljats organisations- eller etableringsbidrag för kvinnors organisering.

Anslaget fördelades som organisationsbidrag till 47 riksorganisationer. Organisationsbidraget bygger på ett fast grundbidrag och på en rörlig del som främst baseras på antalet medlemmar men också på antalet lokalföreningar/avdelningar. Därutöver fick ett samarbetsorgan, SIOS, ett fast organisationsbidrag på 540 000 kronor i syfte att stärka samverkan mellan berörda organisationer. Ytterligare sex organisationer fick etableringsbidrag, vilket fastställdes till 80 000 kronor.

Under året vidtogs olika åtgärder för ökad rättsäkerhet och effektivitet och för att stärka organisationernas förutsättningar att lämna kompletta ansökningar.

Informationen om bidragsansökan till målgruppen uppdaterades för att göra den mer begriplig och tillgänglig. Den fanns i form av en pdf-folder samt direkt på webbplatsen. På webbplatsen finns också lättlästa versioner av förordning och föreskrifter som togs fram under året.

Tidigare principbeslut och tolkningar har sammanställts och dokumenterats. Ansökningsformulär, bedömningsmall samt checklista för revisorsintyg uppdaterades under året. Det elektroniska handläggningsverktyget Oden utvecklades så att även kompletteringar och bedömningar sker digitalt för att öka effektiviteten.

Ungdomsstyrelsen gjorde parallellt med handläggningen av bidrag för 2010 stickprovskontroller på 20 procent av de sökande organisationerna för att granska om lokalföreningarna var bidragsgrundande eller inte. Urvalet omfattade nya sökande, slumpvist utvalda samt sådana där myndigheten uppmärksammat behov av djupare granskning. Vid brister fick organisationen en reducering av bidraget samt blev uppmanade att förbättra den interna kontrollen.

Möten med målgruppen

I maj anordnades en samrådskonferens med etniska organisationer som sökt statsbidrag. 35 riksorganisationer var representerade. Konferensen innehöll dialog kring bidragets villkor och Ungdomsstyrelsens hantering samt erfarenhetsutbyte mellan organisationerna. I september genomfördes tre informationsmöten varav ett i Göteborg kring ansökan om bidrag för 2010. Totalt deltog 30 organisationer, både sådana som sökt bidrag tidigare och nya sökande.

Myndigheten har under hösten besökt tre organisationer som ett led i uppföljningen av bidragshandlingen samt av bidragets betydelse och effekter. I mars genomfördes en fokusgrupp med bland andra etniska organisationer för att hämta in underlag till återrapporteringen av bidragets användning och effekter.

Myndigheten hade också tio enskilda möten med organisationer kring bidragsfrågor av olika slag. De flesta sådana frågor har dock kunnat hanteras per telefon. Tre reportage från besök hos organisationer lades ut på webbplatsen. Reportagen beskriver organisationernas verksamhet och betydelsen av bidraget.

Kommentar och resultatanalys

I avsnittet bedöms resultatet utifrån myndighetens uppdrag att fördela bidrag till organisationer bildade på etnisk grund.

Antalet ansökningar ökade jämfört med 2008 och det gjorde även antalet bifall. Antalet avslag minskade dock inte. Flera ansökningar var ofullständiga eller hade bristfälliga underlag. Myndigheten gör bedömningen att det finns fortsatta behov av att utveckla informationen och stödet till målgruppen.

Kravet i förordningen att följa upp och redovisa bidragets användning, och om möjligt effekter, bidrog till att dialogen mellan organisationerna och myndigheten förbättrades. Myndighetens kunskap om organisationernas verksamhet, förutsättningar och villkor ökade också, vilket är en tillgång även i det huvudsakliga uppdraget att fördela bidrag. Kunskap om bidragssystemets konsekvenser för organisationernas verksamheter är ett viktigt underlag vid utvecklingen av ändamålsenliga regler, riktlinjer och rutiner.

Det är Ungdomsstyrelsens bedömning att myndigheten fullgjort sitt uppdrag enligt förordningen.

3.10 Statsbidrag till organisationer för homosexuella, bisexuella, transsexuella eller personer med könsöverskridande identitet eller uttryck
Enligt regleringsbrevet för 2009 tilldelades Ungdomsstyrelsen 6 330 000 kronor att fördela som stöd för organisationer för homosexuella, bisexuella, transsexuella eller personer med könsöverskridande identitet eller uttryck. Myndigheten disponerade även det ingående överföringsbeloppet om 15 000 kronor till årets fördelning. Summa medel att disponera under 2009 var 6 345 000 kronor.

Redovisning av utveckling över tid.

Utfall	2009 Antal	2009 Belopp, tkr	2008 I första halvåret, antal*	2008 II andra halvåret, antal*	2008 I Belopp, tkr	2008 II Belopp, tkr
Bifall organisationsbidrag	1	6 042	1	1	3 000	3 125
Bifall etableringsbidrag	2	303	6	1	165	25
Avslag	6		3	4		
Summa	9	6 345	10	6	3 165	3 150

* Under 2008 genomfördes två olika fördelningsomgångar då en ny förordning började gälla från och med juni 2008. Bidragsgivningen kom till myndigheten under 2008, därför redovisas inte tidigare år.

Bidragshandlingens volym och kvalitet

Fördelning av statsbidrag till organisationer för homosexuella, bisexuella och transpersoner 2009

Organisation	Bidragsbelopp, tkr
RFSL	6 042
Riks-EKHO	150
Transföreningen FPE-S	153
Summa	6 345

Under året tog myndigheten fram nya föreskrifter för tillämpningen av förordningen vilket ökar kvaliteten och rättsäkerheten i bidragshandlingen.

Möten med målgruppen

Ungdomsstyrelsen bjöd in hbt-organisationerna till en fokusgruppintervju för att diskutera effekterna av statsbidraget i samband med återrapporteringen till regeringen 1 juni. Målgruppen deltog också i en dialog kring nya föreskrifter för statsbidraget.

För att nå ut med information om bidraget arrangerade Ungdomsstyrelsen ett seminarium under Pridefestivalen i Stockholm.

Kommentar och resultatanalys

I avsnittet bedöms resultatet utifrån myndighetens uppdrag att fördela bidrag till organisationer för homosexuella, bisexuella, transsexuella eller personer med könsöverskridande identitet eller uttryck.

Riksförbundet för homosexuellas, bisexuellas och transpersoners rättigheter, RFSL, är den enda organisation som helt uppfyller kraven på statsbidrag på minst 500 medlemmar och/eller minst fyra lokala föreningar i landet och RFSL får därför 95 procent av bidraget. Ytterligare två organisationer fick bidrag under 2009.

Det formella kravet i föreskriften på antal föreningar för att nå upp till etableringsnivån har sänkts. Det är dock för tidigt att avgöra om det blir några mer bestående konsekvenser av föreskriftsförändringen. Samtidigt som myndighetens ambition med föreskriftsförändringen är att öppna för fler organisationer behöver bidragets storlek stå i proportion till den verksamhet som bedrivs.

Det är Ungdomsstyrelsens bedömning att myndigheten fullgjort sitt uppdrag enligt förordningen.

3.11 Övrigt inom organisationsstöd

Internt kvalitetsarbete

År 2008 tog Ungdomsstyrelsen över fördelningen av statsbidrag för åtta bidragsformer från Integrationsverket. Under 2008 drevs verksamheterna efter samma processer och rutiner som innan de överfördes till Ungdomsstyrelsen. Under 2009 påbörjades ett arbete för att skapa en gemensam hantering av likvärdiga uppgifter och att samordna arbetsprocesserna. Myndigheten reviderade riskanalyser och åtgärdsförslag och utvecklade föredragnings- och beslutsprocesser kopplade till enhetschef, generaldirektör och insynsråd.

Bidragshanteringen effektiviserades under 2009 genom att fler stödformer hanterades med databasstöd. Den elektroniska hanteringen bidrog även till ökad kvalitetssäkring genom att handläggarna hade tillgång till varandras ärenden. Det genomförda arbetet gav kortare handläggningstider och ökad enhetlighet i bidragshanteringen, oavsett bidragsform. Arbetet bidrog också till att ytterligare förbättringsområden identifierades.

Utöver det ordinarie granskningsarbetet i anslutning till varje ansökan har myndigheten arbetat med olika externa referensgrupper för att få synpunkter på bidragsgivningen. Referensgrupperna bestod i huvudsak av personer från andra myndigheter eller av representanter som har en särskild expertkunskap inom bidragsområdet. Myndigheten har under året deltagit i ett myndighetsövergripande nätverk kring bidragsgivning, samt i en konferens arrangerad av Sveriges Kommuner och Landsting (SKL) som behandlade lokalt, regionalt och nationellt stöd till föreningsliv.

Kompetenshöjande insatser

För att utveckla bidragshanteringen är kompetensutveckling av personal av stor betydelse. Erfarenheter och lärdomar från bidragsgivningen följs löpande upp och utvärderas och är en viktig del i den gemensamma kompetens som därigenom byggs upp. På samma sätt ger möten med målgruppen en större förståelse för föreningarnas verklighet, myndighetens uppdrag.

Internutbildning om föreningars ekonomiska redovisningar samt i allmän föreningsjuridik genomfördes på Ungdomsstyrelsen under året. Utbildningarna lade grunden för den fortsatta bidragshanteringen.

Under året besökte Ungdomsstyrelsen ett antal organisationer som ansökt om organisationsbidrag. Det långsiktiga målet är att besöka alla ansökande organisationer för att stimulera kompetensutbyten. Vid besöken stod organisationernas verksamhet i fokus. Besöken som metod förbättrade relationen med målgruppen och bidrog till att lyfta fram effekter av de bidrag som myndigheten fördelar.

Kommunikation med målgruppen

Myndigheten konstaterade att ansökningar ofta är ofullständiga och att det därför under handläggningsperioden är nödvändigt att efterfråga kompletteringar.

Under året genomfördes insatser för att öka målgruppens kännedom om de aktuella regelverken och Ungdomsstyrelsens hantering av processen. Förutom myndighetens webbplats användes skriftliga informationsmaterial, till exempel riktade faktablad, konferenser och enskilda möten för att informera om regler för bidrag och processerna kring bidragsgivningen. Ett generellt informationsmaterial om att arbeta i föreningsliv med inriktning på föreningsrättsliga former påbörjades under året och publiceras under 2010.

Kunskap om bidragsgivningen och dess resultat och effekter togs fram under året och 1 juni lämnade myndigheten en rapport till regeringen.

Ungdomsstyrelsens bedömning är att 2009 års insatser, för att utveckla det interna kvalitetsarbetet, medarbetarnas kompetensutveckling och kommunikationen med målgruppen, har lett till att den sammantagna kvaliteten inom bidragshanteringen har ökat.

4 Verksamhet: EU-program

I detta kapitel beskrivs Ungdomsstyrelsens arbete med EU-programmet Ung och Aktiv i Europa. Inom ramen för programmet handläggs och beviljas bidrag till organisationer, kommuner och mer löst sammansatta grupper. Här beskrivs även hur Ungdomsstyrelsen arbetar med SALTO Information Resource Center (IRC) och Eurodesk.

Verksamheten EU-program, totala kostnader och finansiering i tkr

Budgetår 2009	
Kostnader	
Lön inkl MGK	8 993
Övriga kostnader	3 643
Summa kostnader	12 636
Finansiering	
Ramanslag 17 12:1.1	2 905
Ramanslag 17 12:2.2	2 535
Externa medel enl. spec.	6 877
Övriga intäkter	319
Summa finansiering	12 636

Verksamheten inom EU-program finansieras även med externa medel enligt följande i tkr

Externa medel	2009
EU-programmet Ung och Aktiv i Europa, EU-medel	3 302
SALTO Information Resource Center (IRC), EU-medel	1 307
Delprogram TCP, Programmet Ung och Aktiv i Europa, EU-medel	1 190
Informationsdatabasen Eurodesk, EU-medel	579
Informationsdatabasen Eurodesk, Medel från Integrations- och jämställdhetsdepartementet	400
Partsrådet	99
Summa extern finansiering	6 877

Bidrag som utbetalats enligt resultaträkningen inom verksamheten EU-program i tkr

Lämnade bidrag	2009	2008	2007
Bidrag fördelade inom Programmet Ung och aktiv i Europa, EU-medel (2007-2013)	24 064	17 509	10 270
Bidrag fördelade inom Programmet Ungdom, EU-medel (2000-2006)	181	591	7 786
Summa bidrag som utbetalats enligt resultaträkningen	24 245	18 100	18 056

Ungdomsstyrelsen har gjort jämförelser med tidigare budgetår för de bidrag som har betalats ut inom uppdraget att vara Nationellt kontor för EU-program.

Prestationer

De prestationer som redovisas i detta kapitel är EU-programmet Ung och Aktiv i Europa, SALTO Information Resource Center (IRC) och Eurodesk.

4.1 Ung och Aktiv i Europa

Ansökningar inom Ung och Aktiv i Europa³

Antal inkomna och beviljade ansökningar

Delprogram		Sökt 2007	Beviljat 2007	Sökt 2008	Beviljat 2008	Sökt 2009	Beviljat 2009
1.1	Ungdomsutbyte	108	31	77	30	91	38
1.2	Ungdomsinitiativ	21	13	37	21	56	26
1.3	Demokratiprojekt	8	2	7	2	7	3
2.1	Europeisk volontärtjänst	84	50	83	54	82	58
3.1	Ung i världen ⁴	24	10	20	13	41	13
4.3a	Utbildning och nätverksbyggande	28	9	20	12	19	8
5.1	Möten mellan ungdomar och personer med ansvar för ungdomspolitiken	2	1	6	5	9	2
Totalt		275	116	250	137	305	148
Avslagna ansökningar (inställt/tillbakadraget projekt)			148		113		155
			11		-		2

Antalet ansökningar om projekt i förhållande till befintliga medel var högt inom samtliga delprogram i Ung och Aktiv i Europa under 2009. Totalt inkom 305 projektansökningar och 148 beviljades medel. Det innebär att andelen beviljade projekt var 48 procent 2009 jämfört med 42 respektive 55 procent under 2007 och 2008. Samtliga delprogram låg antingen stilla eller ökade i popularitet och användarna visade särskilt stort intresse för *ungdomsinitiativ* och *ung i världen*. Totalt sett ökade alltså antalet ansökningar. Samtliga ansökningsärenden avslutades under året.

Antal intresseanmälningar och utbildningsaktiviteter

Delprogram		Sökt 2007	Beviljat 2007	Sökt 2008	Beviljat 2008	Sökt 2009	Beviljat 2009
2.0	Intresseanmälningar för ackreditering inom EVS ⁵	56	47	63	42	58	36
4.3b	TCP-aktiviteter	-	31	-	26	-	33

För att kunna ansöka om att skicka eller ta emot volontärer inom europeisk volontärtjänst (EVS) måste organisationerna vara ackrediterade. Detta sker genom en intresseanmälan till Ungdomsstyrelsen som bedömer och godkänner organisationen. Ackrediteringen innebär inte att projektansökan automatiskt beviljas eller att organisationen garanteras bidrag. Intresseanmälningarna låg på samma nivå 2009 som tidigare år och omfattade såväl kommunala aktörer som ideella organisationer.

TCP-aktiviteter (TCP-Training and Cooperation Plan) innebär att Ungdomsstyrelsen själv initierar och anordnar olika typer av kompetensutveckling för målgruppen. TCP-aktiviteterna finansieras av bidragsmedel.

Antal deltagare inom Ung och Aktiv i Europa

	2007		2008		2009	
	unga	ledare	unga	ledare	unga	ledare
Totalt	1 473	593	2 682⁶	605	2 165	582

³ Samtliga ansökningar inom Ung och Aktiv i Europa matas in i den europeiska databasen YouthLink. Underlagen för statistiken kommer i huvudsak från databasen, som ständigt uppdateras. För att ge den senaste bilden av antalet ansökningar, deltagare etcetera har uppgifter för 2007–2009 uppdaterats. Detta kan medföra att vissa uppgifter avviker från de som angivits i tidigare årsredovisningar.

⁴ Inom delprogrammet *ung i världen* kan man söka för två typer av projekt, dels *ungdomsutbyten*, dels *utbildning och nätverksbyggande*.

⁵ Antalet godkända intresseanmälningar kan komma att öka då flera ärenden fortfarande handläggs.

⁶ Under Europeiska ungdomsveckan 2008 anordnades en rad aktiviteter inom ramen för TCP där 2 535 unga och vuxna deltog.

Fördelning efter kön och ålder - ungdomar och ungdomsledare, antal och andel

Delprogram	2007			2008			2009		
	Totalt	Kvinnor	%	Totalt	Kvinnor	%	Totalt	Kvinnor	%
1.1 Ungdomsutbyte	861	426	49	885	465	53	1151	571	50
1.2 Ungdomsinitiativ	91	57	63	156	98	63	255	127	50
1.3 Demokratiprojekt	124	66	53	265	159	60	106	53	50
2.1 Europeisk volontärtjänst	106	67	63	100	62	62	97	72	74
3.1 Ung i världen	283	165	58	371	198	53	326	163	50
4.3a Utbildning och nätverksbyggande	153	78	51	212	110	52	179	91	51
4.3b TCP-aktiviteter	314	162	52	300	158	53	286	163	57
5.1 Möten mellan ungdomar och personer med ansvar för ungdomspolitiken	80	40	50	998	499	50	347	171	49
Totalt	2 012	1 061	53	3 287	1 749	53	2 747	1 411	51

Generellt var könsfördelningen jämn i de beviljade projekten inom Ung och Aktiv i Europa. Det är inga större skillnader mellan 2009 och tidigare år. Dock utjämnades könsfördelningen inom ungdomsinitiativ medan europeisk volontärtjänst involverade färre unga män under 2009 än tidigare år.

Fördelning efter ålder (deltagande ungdomar) antal⁷

Delprogram	2007		2008		2009	
	13-17 år	18-30 år	13-17 år	18-30 år	13-17 år	18-30 år
1.1 Ungdomsutbyte	349	508	444	441	471	680
1.2 Ungdomsinitiativ	29	62	38	118	68	187
1.3 Demokratiprojekt	30	94	119	136	47	59
2.1 Europeisk volontärtjänst	3	103	-	99	-	82
3.1 Ung i världen ⁸	87	128	81	260	114	110
5.1 Möten mellan ungdomar och personer med ansvar för ungdomspolitiken	25	55	288	658	220	127
Totalt	523	950	970	1712	920	1245

Ung och Aktiv i Europa vänder sig dels till unga mellan 13 och 30 år, dels till aktörer inom ungdomssektorn. Vissa delprogram är öppna endast för unga eller endast för ledare, medan andra syftar till att stärka dialogen mellan unga och äldre. Vissa begränsningar i ålder finns också inom de delprogram som enbart riktar sig till unga. Programmen vänder sig huvudsakligen till unga i åldern 18-30 år. Fördelningen mellan ålderskategorierna skiljer sig inte nämnvärt åt mellan 2009 och tidigare år men däremot fick något färre unga, 2 165 personer 2009 jämfört med 2 682 under 2008 (1 473 ungdomar 2007), möjlighet att delta i olika aktiviteter. Detta var en följd av att vissa beviljade projekt, till exempel inom delprogrammet *möten mellan ungdomar och personer med ansvar för ungdomspolitiken*, omfattade färre ungdomar än projekten 2008.

Kompetensutveckling för aktörer inom ungdomssektorn är en viktig del av programmet och finansieras genom Training and Cooperation Plan (TCP). Syftet med de seminarier, utbildningar och konferenser som genomfördes runt om i Sverige och Europa under 2009 var att stimulera nya kontakter och höja kvaliteten på samarbetsprojekt, men också att öka kunskapen om hur projekten bättre kan sprida och ta till vara resultaten. Ungdomsstyrelsen beviljade under 2009 bidrag till 465 personer för att delta i kompetensutveckling, jämfört med 467 respektive 512 under 2007 och 2008.

⁷ Delprogrammen utbildning och nätverksbyggande, ung i världen - utbildning och nätverksbyggande och TCP-aktiviteter redovisas inte då deltagarna i projekten är ungdomsledare och ingen åldersstatistik finns.

⁸ Endast ungdomar som deltagit i ungdomsutbyten inom ung i världen redovisas.

Unga som vanligtvis inte deltar i internationella sammanhang

Antal beviljade projekt och andel inkluderingsprojekt

Delprogram	2007 ⁹			2008			2009		
	Totalt	Inkludering	%	Totalt	Inkludering	%	Totalt	Inkludering	%
1.1 Ungdomsutbyte	39	33	85	30	13	43	38	21	55
1.2 Ungdomsinitiativ	14	65	43	21	5	24	26	15	58
1.3 Demokratiprojekt	2	1	50	2	1	50	3	2	67
2.1 Europeisk volontärtjänst	50	19	38	54	12	22	58	21	36
3.1 Ung i världen	10	4	40	13	5	38	13	4	31
5.1 Möten mellan ungdomar och personer...	1	1	100	5	1	20	2	1	50
Totalt	116	64	55	125	37	30	140	64	46

Kommissionen definierar unga med begränsade möjligheter utifrån ett antal hinder som kan medföra att deras tillgång till icke-formella och formella meriter, mobilitet och deltagande i samhället, är begränsad jämfört med för andra jämnåriga. Det kan gälla utbildning, socioekonomisk, geografisk eller kulturell bakgrund samt funktionshinder. Unga med begränsade möjligheter och projekt med inkluderingssteman prioriteras i programmet.

De handläggningsverktyg som togs fram i början av 2008 för att underlätta handläggningen av ansökningar samt analysera målgrupperna har bidragit till mer utförlig information om projekten och därmed bättre underlag för korrekta beslut. Under 2009 genomförde Ungdomsstyrelsen en analys av vilka grupper som programmet når. Det framkom att alla grupper med begränsade möjligheter som identifierats av kommissionen fanns representerade bland de projekt som granskades, men projekt som inkluderade unga med funktionshinder och hälsoproblem var jämförelsevis få. Ekonomiska hinder av olika slag var det vanligast förekommande inkluderingsskälet. Även sociala hinder och olika kulturell bakgrund var vanligt förekommande.

Många projekt riktade sig helt eller delvis till invandrare eller flyktingar. Unga från dessa grupper har ofta begränsade möjligheter av flera olika skäl, till exempel ekonomiska, sociala och geografiska hinder samt utbildningssvårigheter och olika kulturell bakgrund.

Utifrån analysen skapade Ungdomsstyrelsen under 2009 en särskild inkluderingssektion på webbplatsen som ska ge en tydligare bild av vad inkludering inom Ung och Aktiv i Europa innebär. Etta antal projekt lyftes fram för att visa på goda exempel. Inspirationsmagasinet Gränslöst handlar om inkludering och Ungdomsstyrelsen genomförde bland annat en skivarestuga för somaliska organisationer under 2009 för att informera om vilka möjligheter som programmet ger.

Andelen inkluderingsprojekt ökade inom samtliga delprogram under 2009. Tydligast ökade de inom delprogrammen *europisk volontärtjänst* och *ungdomsinitiativ*.

⁹ Inkluderingsstatistik för 2007 har tagits fram manuellt och har inte uppdaterats under 2009.

Geografisk spridning i landet

Antal beviljade projekt fördelade på län¹⁰

Län	Antal projekt 2007	Antal projekt 2008	Antal projekt 2009
Blekinge	1	-	1
Dalarna	1	2	3
Gotland	-	1	2
Gävleborg	7	3	8
Halland	1	-	-
Jämtland	-	-	1
Jönköping	4	3	3
Kalmar	4	6	3
Kronoberg	2	3	2
Norrbottn	2	2	1
Skåne	12	17	17
Stockholm	32	39	47
Södermanland	-	1	-
Uppsala	1	2	5
Värmland	3	3	5
Västerbotten	3	5	4
Västernorrland	8	8	10
Västmanland	2	2	1
Västra Götaland	26	32	29
Örebro	4	2	1
Östergötland	3	6	5
Summa	116	137	148

De tre storstadslänen Stockholm, Göteborg och Malmö hade 2009, liksom alla tidigare år, störst andel beviljade projekt. Organisationer från 62 olika orter fick bidrag. Jämtlands län beviljades för första gången ett projekt inom Ung och Aktiv i Europa, medan Hallands län och Södermanlands län inte fick några projekt beviljade under 2009.

Europeisk ungdomspolitik

Utöver bidragshantering har Ungdomsstyrelsen som nationellt kontor för Ung och Aktiv i Europa i uppdrag att främja utvecklingen av nationell och europeisk ungdomspolitik liksom nationellt ungdomssamarbete. Ungdomsstyrelsen deltog under 2009 bland annat i att planera och genomföra en ordförandekonferens på det ungdomspolitiska området, i att utforma Grönboken om mobilitet som Europeiska kommissionen lanserade hösten 2009 och i slutkonferensen för Europeiska året för kreativitet och innovation.

Ungdomsstyrelsen var under det svenska ordförandeskapet i EU värd för det informella mötet med chefer för de nationella kontoren inom Ung och Aktiv i Europa. Syftet med mötet var att stärka den ungdomspolitiska dimensionen i implementeringen av programmet.

Utöver arbetet med konkreta aktiviteter som främjar utveckling av europeisk ungdomspolitik har Ungdomsstyrelsen informerat om det ungdomspolitiska samarbetet på europeisk nivå och visat hur Ung och Aktiv i Europa kan vara ett konkret verktyg för att öka ungas samhällsengagemang.

¹⁰ TCP-aktiviteter är inte medräknade eftersom det är Ungdomsstyrelsen som initierar dessa.

4.2 SALTO – Information Resource Center (IRC)

Ungdomsstyrelsen ansvarar sedan 2002 för SALTO Information Resource Center (IRC), ett av åtta europeiska resurscenter för Ung och Aktiv i Europa. Dessa resurscenter har i uppdrag att stödja implementeringen av Ung och Aktiv i Europa inom de olika teman eller områden som respektive center är specialiserat på.

Tanken är att IRC ska underlätta den interna kommunikationen och koordineringen mellan de nationella kontoren och kommissionen via extranätet Youthnet, samt stödja kontorens arbete med att utveckla sina informationsstrategier. Fram till sommaren 2009 delade Ungdomsstyrelsen ansvaret med det ungerska nationella kontoret för Ung och Aktiv i Europa, men sedan augusti driver myndigheten arbetet själva. Youthnet har cirka 700 sidor med olika typer av information och diskussionsforum. Under 2009 hade extranätet cirka 560 användare runt om i Europa och cirka 3 000 träffar per månad.

IRC anordnar årligen en utbildning för de europeiska kollegor som arbetar med information och kommunikation inom Ung och Aktiv i Europa. Utbildningen syftar till ge deltagarna kunskap i olika informations- och kommunikationsfrågor, utbyta erfarenheter och dela goda exempel. Resurscentret har också påbörjat utvecklingen av ett on-line-verktyg där grupper och organisationer kan söka partner för att genomföra aktiviteter inom programmet. Verktyget ska lanseras i maj 2010.

4.3 Eurodesk

Ungdomsstyrelsen ansvarar sedan 1 januari 2008 för Eurodesk - det europeiska nätverket för information till ungdomar och ungdomsarbetare. Eurodesk ger Ungdomsstyrelsen möjlighet att sprida information på en rad olika områden, bland annat vilka möjligheter europeiskt ungdomsutbyte ger, men också information om ungas levnadsvillkor i Sverige och lokalt organisationsstöd. Ansvaret för Eurodesk innebär också samordning av ett nätverk av lokala aktörer i Sverige.

Under 2009 utökades det svenska Eurodesknätverket med hjälp av informationsspridning och uppsökande verksamhet. I december 2009 bestod nätverket av 19 medlemmar, både kommuner och ideella organisationer. Två nätverksträffar genomfördes under 2009 med erfarenhetsutbyte och information kring frågor om unga, mobilitet och EU. Träffarna kombinerades med introduktion till Eurodesk för nya intresserade organisationer. Det svenska nätverket tar del av och agerar inom det stora Eurodesk-nätverket som har över 900 lokala kontaktpunkter i Europa.

SYTYKIA står för *So you think you know it all* och är en del av Eurodesks verktygslåda för att uppmuntra unga att närma sig EU-frågor på ett nytt sätt. Med hjälp av SYTYKIA kan unga på ett strukturerat sätt prata om vilka möjligheter EU för med sig, vilka hinder och olika uppfattningar som finns. Ungdomsstyrelsen genomförde under året flera utbildningspass för vidareinformatörer runt om i Sverige och de genomförde i sin tur SYTYKIA-möten för totalt cirka 250 unga i åldern 18–30 år.

Ungdomsstyrelsen anordnade tillsammans med Internationella programkontoret och Arbetsförmedlingen en europeisk konferens, Learning by Leaving, under det svenska ordförandeskapet. Konferensen samlade för första gången representanter från fyra europeiska nätverk, Europass, Euroguidance, Eures och Eurodesk. Syftet var att utbyta erfarenheter, finna synergier och framtida samarbeten samt bidra till konsultationen kring kommissionens Grönbok om ungas mobilitet.

Som nationellt kontor ansvarar Ungdomsstyrelsen även för att tillhandahålla och uppdatera det svenska materialet på den europeiska ungdomsportalen (europa.eu/youth). Under 2009 gjordes 123 uppdateringar.

Följande kommuner ingår i Eurodesk Sverige: Gävle, Jönköping, Kristinehamn, Lidköping, Motala, Robertsfors, Skellefteå, Sollefteå, Sundsvall, Växjö och Östersund. De organisationer/nätverk som ingår är: CIU/MyTellus.com, Communicare, Europa Direkt Fyrbodalen, Europa Direkt Södra Småland, Fritidsforum, KEKS – Kvalitet och Kompetens i Samverkan, Kultur Ungdom och Kumulus.

Kommentar och resultatanalys

I avsnittet bedöms resultatet utifrån uppdraget att vara nationellt kontor för EU-programmet Ung och Aktiv i Europa samt att ansvara för SALTO Information Resource Center (IRC) och Eurodesk.

Efterfrågan på att delta i Ung och Aktiv i Europas olika delprogram var fortsatt hög under 2009. Särskilt stort var intresset för *ungdomsinitiativ* och *ung i världen*. Samtidigt var fortfarande *europaisk volontärtjänst* och *ungdomsutbyte* de största delprogrammen. Under 2009 ökade det totala antalet ansökningar med drygt 20 procent jämfört med 2008, 48 procent av projektansökningarna beviljades. Samtidigt som omfattningen ökade gjordes insatser för att förbättra kvaliteten i bidragsgivningen inom Ung och Aktiv i Europa. Interna studier för att förbättra handläggningen genomfördes, handläggningsverktyg uppdaterades och nya rutiner infördes. Under 2009 genomfördes en internrevision av programmet. Den gjordes av en extern revisionsbyrå i enlighet med kommissionens och regeringens riktlinjer. Internrevisionens slutsats var att Ungdomsstyrelsen i stort följer kommissionens krav på uppföljning.

IRC fortsatte att stödja de nationella kontoren bland annat genom extranätet Youthnet och påbörjade också arbetet med att utveckla ett europeiskt partnersökverktyg för att underlätta för organisationer att hitta samarbetspartner till framtida projekt.

Inom Eurodesk har Ungdomsstyrelsen haft möjlighet att sprida information om relevanta frågor till ungdomar och ungdomsarbetare. Under 2009 utökades det svenska nätverket kring Eurodesk.

Det är Ungdomsstyrelsens bedömning att vi genom ansvaret för Ung och Aktiv i Europa samt Eurodesk bidrog till att ett stort antal unga och ungdomsledare fått möjlighet att delta i internationella samarbetsprojekt som stärkt deras interkulturella förståelse och delaktighet i samhället samt att fler fått tillgång till relevant information inom området.

5 Indikatoruppföljning

Indikatorer i 2009 års årsredovisning:

1. Deltagande i folkrörelser och föreningar
2. Medlemskap och deltagande i partipolitiska organisationer
3. Upplevd möjlighet att föra fram idéer till beslutsfattare i kommunen
4. Deltagande i politiska aktiviteter
5. Intresse av politik, samhällsfrågor och vad som händer i andra länder
6. Vilja att vara med och påverka lokalt
7. Var unga vänder sig om de vill vara med och påverka lokalt
8. Deltagande i val till riksdag, kommuner och landsting.

Indikatorerna 1 och 2 bygger på Statistiska centralbyråns (SCB) undersökning om levnadsförhållanden (ULF) för åren 2006 och 2007. Data redovisas sammanslagna för två år för att få ett större underlag och därmed säkrare jämförelser mellan olika grupper. Underlaget bygger på svar från 1 368 individer i åldern 16–25 år och 5 460 individer i åldern 35–74 år. Under 2006 ändrade SCB metod för genomförandet av de intervjuer som ligger till grund för statistiken och den nya statistiken presenterades för första gången i Ungdomsstyrelsens årsredovisning för 2008. Vid SCB:s metodomläggning arbetades även vissa frågor om.

Före 2008 redovisades indikator 1, Deltagande i folkrörelser och föreningar med andelen unga som är aktiva i föreningar, separat. På grund av att SCB förändrat sina undersökningar finns numera inte underlag för en sådan redovisning. Här redovisas aktivitet i folkrörelser och föreningar samt andel unga som är aktiva i förening genom en gemensam indikator som belyser om den unge har varit på något föreningsmöte under det senaste året. Det har inte varit möjligt att få tillgång till nya siffror inför årets årsredovisning. Årets siffror är desamma som de som redovisades 2008. Dessa indikatorer följdes även upp före 2008 men på grund av SCB:s metodomläggning är de siffrorna inte direkt jämförbara med de som redovisas i år.

Indikatorerna 3–7 bygger på Ungdomsstyrelsens nationella ungdomsenkät. Den genomförs vartannat år för att följa utvecklingen av ungas levnadsvillkor. Den senaste undersökningen genomfördes vintern 2008/2009 och skickades ut till 6 000 unga i åldern 16–25 år. Enkäten besvarades av 2 951 personer, vilket gav en svarsfrekvens på knappt 50 procent. I enkäten svarade unga på frågor om inflytande och demokrati, skola, fritidsaktiviteter, arbete, hälsa och framtidsplaner.

Indikator 8 bygger på Statistiska centralbyråns offentliga statistik om valdeltagande i de allmänna valen 1994–2006.

Från och med 2009 ändrades regleringsbrevet för Ungdomsstyrelsen och beskrivningen av vilka indikatorer som skulle följas upp togs bort. Uppdraget att redovisa indikatorer som belyser utvecklingen av ungas levnadsvillkor slogs istället fast i ett särskilt regeringsbeslut. Då det inte längre angavs vilka indikatorer som skulle följas upp har Ungdomsstyrelsen i denna årsredovisning valt att byta ut några av indikatorerna. Myndighetens bedömning är att de här redovisade indikatorerna är bättre mått på ungas levnadsvillkor.

1 Deltagande i folkrörelser och föreningar

Som beskrivits ovan ändrade SCB sin metod för att samla in statistik till dessa indikatorer, vilket ledde till att indikatorerna förändrades till Ungdomsstyrelsens årsredovisning 2008. Det är därför inte möjligt att redovisa dessa indikatorer på samma sätt som i årsredovisningarna före 2008. Det är inte heller möjligt att göra jämförelser bakåt i tiden. Vid förändringen av insamlingsmetod omarbetades även vissa frågor. Det som är möjligt att redovisa kring deltagande och aktivitet i föreningar handlar om deltagande i möten.

Tabell 1. Andel 16–25-åringar som under de senaste 12 månaderna varit på möte i förening, samfund eller liknande (exklusive fackligt möte och möte i politiskt parti) 2006/2007. Procent

	16-19 år	20-25 år	16-25 år			35-74 år
			Män	Kvinnor	Samtliga	
Samtliga	38,7	28,2	36,2	29,8	33,1	42,4
Ursprung						
Svensk	39,1	28,7	35,3	31,9	33,6	45,1
Utländsk	36,3	25,6	40,4	17,1	30,2	26,6
Socioekonomisk grupp föräldrahushållet						
Arbetare	28,2	23,0	29,5	21,0	25,3	41,1
Tjänstemän	43,5	33,5	43,2	33,3	38,3	46,1
Företagare (exklusive akademikeryrken)	45,6	27,6	34,8	36,2	35,5	43,0
Region						
Storstadsområden (H1-H2)	32,4	31,9	33,7	30,5	32,1	42,9
Större städer (H3)	42,3	27,3	38,3	29,2	34,0	39,9
Övriga (H4-H6)	41,8	24,7	36,0	29,7	33,0	44,9

Källa: Statistiska centralbyråns ULF-undersökning 2006/2007.

Många unga deltar i olika föreningar. Det kan vara i skolan, i bostadsområdet eller på andra arenor där unga finns. Tidigare år har Ungdomsstyrelsens rapportering av indikatorer visat på att det finns stora skillnader mellan ungas och äldres medlemskap i föreningar. I Ungdomsstyrelsens årsredovisning 2007 var det 24 procentenheters skillnad mellan ungdomsgruppen och referensgruppen 35–74-åringar där 88 procent av den äldre åldersgruppen hade medlemskap i en förening. Tidigare har vi visat att andelen unga som uppger att de har medlemskap i en förening minskar.

Det finns några skillnader i redovisning av föreningsaktivitet som är intressanta att lyfta fram. En större andel 16–19-åringar är föreningsaktiva än 20–25-åringar. Inom hela den studerade ungdomsgruppen 16–25 år är skillnaderna relativt små mellan de med svensk respektive utländsk bakgrund (tabell 1). Om siffrorna bryts ned på kön visar sig stora skillnader. Andelen kvinnor med utländsk bakgrund som är aktiva är nästan 15 procentenheter lägre än bland kvinnor med svensk bakgrund. Skillnaden mellan kvinnor respektive män med utländsk bakgrund är ännu större, där är andelen föreningsaktiva kvinnor 23 procentenheter lägre. Föräldrarnas socioekonomiska tillhörighet ser ut att ha större betydelse för ungas föreningsaktivitet i gruppen 16–19 år än i gruppen 20–25 år. I storstadsområdena varierar inte andelen föreningsaktiva beroende på kön eller ålder lika mycket som i andra regioner. Andelen aktiva är 10 procentenheter lägre i den yngre åldersgruppen i storstadsområdena än i övriga regioner. Utanför storstadsområdena varierar föreningsaktiviteten mellan de olika åldersgrupperna till skillnad mot i storstadsområdena. Andelen föreningsaktiva utanför storstadsområdena är omkring 15 procentenheter lägre bland 20–25-åringarna än bland 16–19-åringarna.

2 Medlemskap och deltagande i partipolitiska organisationer

Ungdomsstyrelsen har valt att mäta deltagande i partipolitiska organisationer (politiskt parti, politiskt ungdomsförbund eller kvinnoförbund) med andelen av ungdomsgruppen som uppger att de har medlemskap i och är aktiva i en sådan organisation. Statistiska centralbyråns senaste fördjupade analys kring svenskars aktiviteter i samhällslivet och engagemang i politiska frågor, som publicerades 2003, visar att unga är kraftigt underrepresenterade inom partiväsendet, liksom i föreningslivet i stort. Antalet medlemmar i politiska partier minskade i samtliga åldersgrupper mellan 1980/1981 och 2000/2001. Den kraftigaste nedgången finns bland män i åldersgruppen 16–25 år, där andelen partimedlemmar minskade med nästan tre fjärdedelar.¹¹ Detta betyder också att rekryteringsbasen för unga kandidater till kommuner, landsting och riksdag är liten och minskande.

Tabell 2. Andel unga som är medlemmar i en politisk organisation 2006/2007. Procent

	16-19 år	20-25 år	16-25 år			35-74 år
			Män	Kvinnor	Samtliga	
Samtliga	3,5	3,5	4,7	2,3	3,5	5,8
Ursprung						
Svensk	3,6	3,9	5,4	2,1	3,7	6,1
Utländsk	3,3	1,5	1,3	3,4	2,3	3,3
Socioekonomisk grupp föräldrahushållet						
Arbetare	0,9	1,6	0,0	2,6	1,3	5,0
Tjänstemän	5,3	2,6	5,6	2,2	3,9	5,0
Företagare (exklusive akademikeryrken)	3,9	8,9	10,7	2,3	6,7	7,5
Region						
Storstadsområden (H1-H2)	3,1	3,5	3,4	3,2	3,3	4,6
Större städer (H3)	4,0	3,4	5,6	1,6	3,7	5,7
Övriga (H4-H6)	3,4	3,7	5,0	2,0	3,5	7,3

Källa: Statistiska centralbyråns ULF-undersökning 2006/2007.

Eftersom metoden för att samla in underlaget till ULF-undersökningen inte är densamma som för tidigare års redovisade indikatorer är det inte möjligt att jämföra utvecklingen över tid. Det finns skillnader inom ungdomsgruppen, bland annat mellan kvinnor med svensk respektive utländsk bakgrund där kvinnor med svensk bakgrund i mindre utsträckning är medlemmar i politiska organisationer än kvinnor med utländsk bakgrund (tabell 2). De tydligaste skillnaderna finns dock mellan unga vars föräldrar tillhör olika socioekonomiska grupper. De största skillnaderna i medlemskap finns bland männen.

¹¹ Politiska resurser och aktiviteter 1992–2001. Statistiska centralbyrån 2003.

Tabell 3. Andel unga som är aktiva i politiska organisationer 2006/2007. Procent

	16-19 år	20-25 år	16-25 år			35-74 år
			Män	Kvinnor	Samtliga	
Samtliga	1,5	1,2	1,7	0,9	1,3	1,9
Ursprung						
Svensk	1,3	1,2	1,9	0,6	1,3	2,0
Utländsk	2,5	0,7	0,7	2,4	1,5	1,2
Socioekonomisk grupp föräldrahushållet						
Arbetare	0,9	0,3	0,0	1,2	0,6	2,0
Tjänstemän	1,6	1,3	1,8	1,1	1,5	1,4
Företagare (exklusive akademikeryrken)	2,5	1,7	3,9	0,0	2,1	2,3
Region						
Storstadsområden (H1-H2)	1,0	1,2	0,6	1,6	1,1	1,1
Större städer (H3)	2,1	1,0	2,6	0,3	1,5	1,7
Övriga (H4-H6)	1,2	1,3	1,7	0,9	1,3	3,0

Källa: Statistiska centralbyråns ULF-undersökning 2006/2007.

Det är en förhållandevis liten del av befolkningen som uppger att de är aktiva i politiska organisationer, både bland unga och bland äldre. Skillnaderna inom ungdomsgruppen är också liten. Sett till hela ungdomsgruppen finns skillnader om hänsyn tas till föräldrarnas socioekonomiska bakgrund och ungas geografiska hemvist, där unga från företagarhusåll och unga från andra regioner än storstadsområden i större utsträckning är aktiva i politiska organisationer.

Ung idag 2008, en av Ungdomsstyrelsens studier, visar att ju mer man kan om politik och om hur samhället fungerar, desto större är tron på att man kan påverka den politiska utvecklingen. Tilltron till systemet påverkas av den egna kunskapen och av föräldrarnas attityder. Attityderna påverkas i sin tur av föräldrarnas utbildningsnivå. Ju bättre kunskaper föräldrarna har om demokrati och samhällsfrågor, desto större är sannolikheten att den unge är positivt inställd till partimedlemskap. Unga är kraftigt underrepresenterade inom partiväsendet, liksom inom föreningslivet i stort. Konsekvenserna av detta ser vi också om vi tittar på representationen av unga i offentliga beslutande församlingar, där andelen unga är betydligt lägre än sin andel av befolkningen.

I folkrörelserna och föreningslivet kan unga lära sig demokratins spelregler och få insyn i hur organisationer är uppbyggda. De politiska ungdomsförbunden har i flera år kämpat med vikande medlemssiffror, men uppgången i antalet medlemmar hos Piratpartiet och dess ungdomsförbund Ung Pirat visar att det fortfarande finns ett intresse bland unga att engagera sig partipolitiskt.

3 Upplevd möjlighet att föra fram idéer till beslutsfattare i kommunen

Nära hälften av unga mellan 16 och 25 år uppger 2009 att möjligheterna att föra fram idéer till beslutsfattare i kommunen är små eller obefintliga. Skillnaderna mellan unga kvinnor och unga män är små, liksom mellan utrikes och inrikes födda unga (tabell 4). Mellan unga med hög- och lågutbildade föräldrar och mellan unga med och utan funktionsnedsättning finns vissa skillnader, men de är inte statistiskt signifikanta (konfidensgrad 95 procent). Vilken kommuntyp man bor i spelar heller inte någon större roll för i vilken utsträckning man upplever möjlighet till påverkan. Däremot upplever unga som inte definierar sig som heterosexuella ¹²(*not*) i högre grad möjlighet att föra fram idéer till kommunala beslutsfattare än heterosexuella.

Tabell 4. Andel 16–25-åringar som upplever att de har möjlighet att föra fram idéer till beslutsfattare i kommunen, 2009. Procent

	Totalt	Kön		Ålder		Född		Föräldrarnas studiebakgrund ¹³		Funktionsnedsättning	
		Killar	Tjejer	16-19 år	20-25 år	Inrikes	Utrikes	Låg-utbildade	Hög-utbildade	Ja	Nej
Stora/mycket stora möjligheter	15	15	15	14	16	15	18	12	17	15	15
Små/inga möjligheter	48	49	48	48	49	49	47	49	51	45	49
Vet inte	36	36	37	38	35	37	36	38	32	40	36
Summa	99	100	100	100	100	100	101	99	100	100	100

Källa: Ungdomsstyrelsen, Ungdomsenkät 2009.

Kommentar: På grund av avrundning kan summan anta ett värde mellan 99 och 101.

Sett över tid ökade andelen unga som upplever att de har stora eller mycket stora möjligheter att föra fram idéer till kommunala beslutsfattare, från 9 till 15 procent mellan 2004 och 2009. Andelen unga som angav små eller mycket små möjligheter att påverka i kommunen minskade från 61 till 48 procent och andelen som uppgav att de inte vet ökade med 6 procentenheter (tabell 5).

Tabell 5. Andel som upplever att de har möjlighet att föra fram idéer till beslutsfattare kommunen. 16–25 år, 2004, 2006 och 2009. Procent

	2004	2006	2009
Stora/mycket stora möjligheter	9	11	15
Små/inga möjligheter	61	51	48
Vet inte	30	37	36
Summa	100	99	99

Källa: Ungdomsstyrelsen, Ungdomsenkät 2004, 2006 och 2009.

Kommentar: På grund av avrundning kan summan anta ett värde mellan 99 och 101.

¹² De som på frågan om sexuell läggning svarat "bisexuell", "homosexuell", "osäker på min sexuella läggning/vet inte" samt "annat/vill inte definiera".

¹³ Med högutbildade föräldrar avses att båda föräldrarna har läst på högskola eller motsvarande i minst två år, med lågutbildade att ingen av föräldrarna har läst på högskola eller motsvarande i två år.

4 Deltagande i politiska aktiviteter

Av de politiska aktiviteter som fanns med som alternativ i Ungdomsenkäten 2009 var den vanligaste aktiviteten bland unga att skriva på en namninsamling, 41 procent av 16–25-åringarna uppgav att de hade gjort det de senaste 12 månaderna (tabell 6). Därefter följde att köpa vissa produkter av politiska, etiska eller miljömässiga skäl (29 procent) och att bära märken/symboler som uttrycker en åsikt (18 procent). I gruppen unga uppgav 5 procent att de hade varit medlemmar i ett politiskt parti eller deltagit i ett politiskt möte, men drygt 60 procent svarade att de inte hade varit medlemmar eller deltagit i något möte och aldrig skulle göra det. En lika stor andel uppgav att de inte skulle använda internet för att chatta eller debattera om politik. Nio procent hade dock chattat om eller debatterat politik på nätet det senast föregående året. Få unga (2 procent) hade under det senaste året deltagit i olagliga demonstrationer eller aktioner och 79 procent uppgav att de inte heller kan tänka sig att göra det.

Jämförs unga mäns med unga kvinnors politiska aktiviteter är de mest utmärkande dragen att unga kvinnor i större utsträckning än unga män skriver på namninsamlingar, ger pengar till organisationer som jobbar för en speciell samhällsfråga, bär märken som uttrycker en åsikt samt köper vissa produkter av politiska, etiska eller miljömässiga skäl. Unga män uppger i högre grad än unga kvinnor att de chattar/debatterar politik på nätet och deltar i olagliga aktioner. De övriga aktiviteterna visar på små skillnader mellan könen.

Det är i regel stora skillnader i politisk aktivitet hos unga med högutbildade föräldrar jämfört med unga vars föräldrar saknar hög utbildning.¹⁴ I merparten av aktiviteterna är andelen som uppger att de deltagit i aktiviteterna betydligt större hos unga med högutbildade föräldrar. Det finns också skillnader mellan unga som är födda i Sverige och de som är födda utrikes. Unga födda i Sverige har i högre grad skrivit på namninsamlingar och köpt produkter av politiska skäl, medan unga födda utrikes i större utsträckning har deltagit i lagliga demonstrationer.

I Ungdomsstyrelsens attityd- och värderingsstudie från 2007, Unga med attityd, fanns frågan om politisk aktivitet med. En jämförelse mellan gruppen unga och en äldre grupp bestående av 35–74-åringar visade på små skillnader mellan unga och äldre i grad av aktivitet. Likheterna i politiskt deltagande var alltså betydligt större än olikheterna. De olikheter som fanns gällde en större beredskap bland unga att delta i olagliga aktiviteter och att de var mer positivt inställda till att debattera politik på nätet.

¹⁴ Med högutbildade föräldrar avses att båda föräldrarna har läst på högskola eller motsvarande i minst två år, med lågutbildade att ingen av föräldrarna har läst på högskola eller motsvarande i två år.

Tabell 6. Andel 16–25-åringar som under de senaste 12 månaderna har deltagit i politiska aktiviteter, 2009. Procent

	Har jag gjort	Har jag inte gjort men kan tänka mig att göra	Skulle jag aldrig göra/har jag aldrig gjort	Summa
Skriva på en namninsamling	41	46	13	100
Köpa vissa produkter av politiska, etiska eller miljömässiga skäl	29	34	37	100
Bära märken/symboler som uttrycker en åsikt	18	42	40	100
Ge pengar till en organisation som jobbar för en speciell samhällsfråga	16	49	34	99
Chatta/debattera politik på internet	9	29	62	100
Delta i lagliga demonstrationer	7	47	46	100
Ta kontakt med någon politiker	7	45	49	101
Skriva insändare	7	52	42	101
Delta i bojkotter/köpstrejker	6	41	53	100
Vara medlem i ett politiskt parti	5	34	61	100
Vara medlem i organisation som jobbar för en speciell samhällsfråga	5	46	49	100
Delta i politiskt möte	5	32	62	99
Ta kontakt med en tjänsteman för att föra fram en politisk åsikt	3	40	57	100
Delta i olagliga demonstrationer/aktioner	2	19	79	100

Källa: Ungdomsstyrelsen, Ungdomsenkät 2009.

Kommentar: På grund av avrundning kan summan anta ett värde mellan 99 och 101.

Jämfört med tidigare undersökningar utökades svarsalternativen i frågan om ungas politiska aktivitet i Ungdomsenkäten 2009. Vid en jämförelse över tid av de politiska aktiviteter som funnits med som alternativ i de senaste tre undersökningarna framkommer att ungas benägenhet att delta i politiska aktiviteter har minskat något 2009 jämfört med 2004 och 2006 (tabell 7). För flera av aktiviteterna är förändringarna små, dock minskade andelen som uppgav att de har deltagit i lagliga demonstrationer med hälften och andelen som inte hade deltagit i demonstrationer och som inte heller kunde tänka sig att göra det ökade med 7 procentenheter mellan 2004 och 2009. Vi ser också att andelen som hade skrivit på en namninsamling och som burit märken/symboler minskade under de studerade åren, men att andelen som kunde tänka sig att göra de två aktiviteterna ökade i ungefär motsvarande grad.

Ser man på antalet politiska aktiviteter som unga hade deltagit i de senast föregående 12 månaderna uppgav 37 procent 2009 att de inte hade varit delaktiga i någon politisk aktivitet, 26 procent uppgav att de hade deltagit i en aktivitet och 37 procent hade deltagit i två eller flera olika former av aktiviteter det senast föregående året (tabell 8). Unga kvinnor hade deltagit i politiska aktiviteter i större utsträckning än unga män och inrikes födda i större utsträckning än utrikes födda. Det är betydligt vanligare att unga till högutbildade föräldrar har deltagit i politiska aktiviteter jämfört med unga vars föräldrar är lågutbildade. Vidare har äldre ungdomar i större utsträckning varit politiskt aktiva än yngre ungdomar och unga med funktionsnedsättning i högre grad än unga utan funktionsnedsättning. Jämförs politisk aktivitet mellan kommuntyper är den politiska aktiviteten större i storstäderna än i mindre kommuner och glesbygd.

Tabell 7. Andel 16–25-åringar med olika bakgrund som har deltagit i politiska aktiviteter de senaste 12 månaderna, 2004, 2006 och 2009. Procent

	Har jag gjort			Har jag inte gjort men kan tänka mig att göra			Skulle jag aldrig göra/har jag aldrig gjort		
	2004	2006	2009	2004	2006	2009	2004	2006	2009
Skriva på en namnsamling	52	49	41	37	40	46	11	11	13
Bära märken /symboler	25	25	18	36	39	42	40	37	40
Delta i bojkott	8	7	6	42	44	41	50	49	53
Delta i lagliga demonstrationer	14	12	7	47	49	47	39	40	46
Delta i olagliga demonstrationer/aktioner	3	3	2	17	19	19	80	79	79
Chatta/debattera politik på internet	10	12	9	27	32	29	64	56	62
Skriva insändare	8	8	7	50	57	52	41	35	42
Medlem i politiskt parti	6	7	5	35	40	34	59	53	61

Källa: Ungdomsstyrelsen, Ungdomsenkät 2004, 2006 och 2009.

Tabell 8. Andel 16–25-åringar med olika bakgrund som har deltagit i politiska aktiviteter de senaste 12 månaderna, 2009. Procent

Antal aktiviteter	Totalt	Kön		Ålder		Född		Föräldrarnas studiebakgrund		Funktionsnedsättning	
		Killar	Tjejer	16-19 år	20-25 år	Inrikes	Utrikes	Låg-utbildade	Hög-utbildade	Ja	Nej
0	37	42	31	41	33	36	43	40	18	30	37
1	26	26	26	27	26	27	23	27	26	28	26
2	15	12	18	13	17	15	14	15	19	13	15
3	9	7	10	8	10	9	7	9	11	13	8
>3	13	12	15	11	15	13	14	9	26	16	13
Summa	100	99	100	100	101	100	101	100	100	100	100

Källa: Ungdomsstyrelsen, Ungdomsenkät 2009.

Kommentar: På grund av avrundning kan summan anta ett värde mellan 99 och 101.

5 Intresse av politik, samhällsfrågor och vad som händer i andra länder

Ny för året är den indikator som beskriver ungas intresse av politik. Här studeras politiskt intresse med hjälp av tre frågor; *intresse för politik, samhällsfrågor och vad som händer i andra länder*. Anledningen till att ställa tre snarlika frågor är att kontrollera om frågor som innehåller ordet politik har ett annorlunda svarsmönster jämfört med frågor om samhällsfrågor. Tidigare studier har lanserat tesen att det sjunkande politiska intresset delvis har att göra med att ordet politik har fått en negativ klang som en följd av de många politiska affärerna och den mediala uppmärksamheten som dessa affärer ledde till, framför allt under 1990-talet. Indikatorn visar tydligt att en större andel unga anser sig vara intresserade av samhällsfrågor i allmänhet och vad som händer i andra länder än vad de uppger sig vara av politik. Av unga i åldern 16–25 år uppger 56 procent att de är mycket eller ganska intresserade av vad som händer i andra länder, hälften anser sig vara intresserade av samhällsfrågor medan motsvarande andel för politiskt intresse är 34 procent.

Det råder små skillnader mellan killars och tjejers intresse för de tre frågorna, men killar visar ett signifikant större intresse för politik jämfört med tjejer. Åldersmässigt uppger en klart större andel, cirka 10 procentenheter, i gruppen 20–25-åringar ett ganska eller mycket stort intresse för samtliga tre frågor jämfört med i gruppen 16–19-åringar. I Ungdomsstyrelsens attityd- och värderingsstudie från 2007, Unga med attityd, jämfördes ungas intresse med en äldre åldersgrupp på 35–74 år och resultaten visade att andelen som var intresserade av politik steg med åldern, oavsett hur man ställde frågan (politik, samhälle, vad som händer i världen). Enligt studien gick det alltså inte att visa att de yngre i större utsträckning än de äldre var intresserade av globala frågor.

Det råder skillnader i graden av intresse mellan utrikes och inrikes födda, där utrikes födda i större utsträckning är intresserade av de tre frågorna. Särskilt stor är skillnaden i intresse för vad som händer i andra länder. Av utrikes födda uppger 72 procent att de är mycket eller ganska intresserade. Motsvarande andel bland inrikes födda är 54 procent. Unga med funktionsnedsättning uppger i något mindre utsträckning än de som inte har någon funktionsnedsättning, intresse för politik, samhällsfrågor och vad som händer i andra länder.

De största skillnaderna finner vi mellan unga som har föräldrar som saknar högre utbildning och de med föräldrar som är högutbildade.¹⁵ Andelen som anger att de är mycket intresserade av de tre frågorna är cirka tre gånger så stor bland de med högutbildade föräldrar. Unga som inte definierar sig som heterosexuella¹⁶ är i högre grad intresserade av politik och samhällsfrågor jämfört med heterosexuella unga. Jämför man ungas intresse med utgångspunkt i vilken kommuntyp de bor i har unga som bor i de tre storstädernas A-regioner¹⁷ klart störst intresse för de tre frågorna. Därefter följer unga som bor i större städer,¹⁸ minst intresse visar unga som bor i mindre kommuner.¹⁹

¹⁵ Med högutbildade föräldrar avses att båda föräldrarna har läst på högskola eller motsvarande i minst två år, med lågutbildade att ingen av föräldrarna har läst på högskola eller motsvarande i två år.

¹⁶ De som på frågan om sexuell läggning svarat "bisexuell", "homosexuell", "osäker på min sexuella läggning/vet inte" samt "annat/vill inte definiera".

¹⁷ Stockholm/Södertäljes, Göteborgs och Malmö/Lund/Trelleborgs A-region enligt SCB:s indelning av H-regioner.

¹⁸ Kommuner med mer än 90 000 invånare inom 30 kilometers radie från kommuncentrum enligt SCB:s indelning av H-regioner.

¹⁹ Kommuner med mindre än 90 000 invånare inom 30 kilometers radie från kommuncentrum ("mellanbygden", "tätbygden", "glesbygden") enligt SCB:s indelning av H-regioner.

Tabell 9. Intresse av politik, samhällsfrågor och vad som händer i andra länder, 16-25 år, 2009. Procent

	Totalt	Kön		Ålder		Född		Föräldrarnas studiebakgrund		Funktionsnedsättning	
		Killar	Tjejer	16-19 år	20-25 år	Inrikes	Utrikes	Låg-utbildade	Hög-utbildade	Ja	Nej
Politik											
Mycket intresserad	7	8	6	6	8	7	10	5	16	5	8
Ganska intresserad	27	29	26	23	31	27	32	24	45	25	28
Inte särskilt intresserad	36	33	39	36	36	37	31	39	28	32	37
Inte alls intresserad	29	30	29	35	25	30	28	32	11	38	28
Samhällsfrågor											
Mycket intresserad	12	11	12	10	13	11	14	8	26	10	12
Ganska intresserad	38	37	41	33	43	38	43	35	49	33	39
Inte särskilt intresserad	31	32	31	34	30	32	29	34	21	30	32
Inte alls intresserad	18	20	16	24	14	19	14	22	5	26	17
Vad som händer i andra länder											
Mycket intresserad	12	12	11	10	13	10	23	8	23	8	12
Ganska intresserad	45	42	47	41	48	44	49	43	56	40	45
Inte särskilt intresserad	31	29	32	32	30	32	20	33	18	34	30
Inte alls intresserad	13	17	10	17	10	14	8	16	3	18	13

Källa: Ungdomsstyrelsen, Ungdomsenkät 2009.

Jämför man resultaten från de tre senaste ungdomsenkätundersökningarna ser vi en negativ trend i ungas intresse för politik och samhällsfrågor. Till exempel har andelen som uppger att de inte alls är intresserade av samhällsfrågor och vad som händer i andra länder minst fördubblats mellan 2006 och 2009 (tabell 10).

Tabell 10. Intresse av politik, samhällsfrågor och vad som händer i andra länder, 16-25 år, 2004, 2006 och 2009. Procent

	Politik			Samhällsfrågor			Vad som händer i andra länder	
	2004	2006	2009	2004	2006	2009	2006	2009
Mycket intresserad	8	8	7	15	15	12	18	12
Ganska intresserad	27	30	27	43	43	38	52	44
Inte särskilt intresserad	38	38	36	34	33	31	24	31
Inte alls intresserad	26	23	29	8	9	18	5	13
Totalt	99	99	99	100	100	99	99	100

Källa: Ungdomsstyrelsen, Ungdomsenkät 2004, 2006 och 2009.

Kommentar 1: På grund av avrundning kan summan anta ett värde mellan 99 och 101.

Kommentar 2: Frågan om intresse för vad som händer i andra länder fanns inte med i 2004 års Ungdomsenkät.

6 Vilja att vara med och påverka lokalt

En stor del av de politiska beslut som rör ungas vardag fattas lokalt i kommunerna. Det är därför viktigt att unga har möjlighet att göra sin röst hörd lokalt. Arbetet med lokalt ungdomsinflytande pågår på olika sätt i kommunerna. Ett sätt att nå ut till och involvera unga i beslutsfattandet i kommunerna är att skapa inflytandeforum för unga. Inflytandeforum kan spela en viktig roll, men möjligheten att påverka lokalt ska gälla alla unga och det finns risk att de kommunala inflytandeforumen främst lockar unga med starkt socialt och kulturellt kapital. Ett litet antal kommuner visar upp verksamheter som strategiskt inkluderar grupper av unga som vanligtvis inte deltar, istället görs generella insatser som riktar sig till hela ungdomsgruppen. Få unga som lever i ett utanförskap sitter med i kommunala inflytandeforum. I årets redovisning av indikatorer har därför Ungdomsstyrelsen valt att ersätta de indikatorer som beskrev hur många kommuner som hade inflytandeforum för unga och som hade handlingsplaner med inriktning på ungas levnadsförhållanden med nya indikatorer som beskriver ungas egen vilja att vara med och påverka i frågor som rör den kommun de bor i och vilka unga vänder sig till om de vill påverka i kommunen.

Bland unga i åldern 16–25 år uppgav 39 procent att de ville vara med och påverka i frågor som rör deras kommun och 61 procent att de inte ville göra det (tabell 11). Det finns inga signifikanta skillnader när man jämför kön, åldersgrupper, utrikes och inrikes födda, sexuell läggning, unga med och utan funktionsnedsättning samt i vilken kommuntyp man bor i. Det är dock en större andel unga med högutbildade föräldrar som vill vara med och påverka, jämfört med unga där båda föräldrarna saknar högre utbildning.

Jämför man resultaten från de tre senaste ungdomsundersökningarna har andelen som vill vara med och påverka lokalt minskat från 50 procent 2004 till 40 procent 2006, för att ytterligare minska till 39 procent 2009.

Tabell 11. Andel som vill vara med och påverka lokalt, 16-25 år. Procent

	Totalt	Kön		Ålder		Född		Föräldrarnas studiebakgrund		Funktionsnedsättning	
		Killar	Tjejer	16-19 år	20-25 år	Inrikes	Utrikes	Lågutbildade	Högutbildade	Ja	Nej
Vill vara med och påverka	39	39	39	39	39	38	43	36	45	44	39

Källa: Ungdomsstyrelsen, Ungdomsenkät 2009.

Orsak till att man inte vill vara med och påverka lokalt

De som i enkäten svarade nej på frågan om de ville vara med och påverka lokalt fick en följdfråga där de skulle ange varför de inte ville vara med och påverka. Flera alternativ kunde anges. Av tabell 12 framgår att den klart vanligaste orsaken till att unga inte vill vara med och påverka är att de inte är tillräckligt intresserade, 60 procent uppgav detta. Därefter följde att de inte hade tid (28 procent), att de inte trodde att det skulle spela någon roll eftersom de som bestämmer nog inte lyssnar (25 procent) samt att de ansåg sig kunna för lite om hur man gör för att påverka (23 procent). De orsaker som lägst andel unga uppgav var att de var på väg att flytta från kommunen och "annat", 8 respektive 4 procent.

Det är små skillnader mellan hur killar och tjejer svarat, men en något större andel tjejer än killar har angett som orsak att de kan för lite om hur de ska göra. Jämför man åldersgrupper är det en större andel 16–19-åringar som anger att de inte är tillräckligt intresserade, medan 20–25-åringarna i större utsträckning anger att de inte har tid och flytt från kommunen som orsaker. Att 20–25-åringarna anger dessa förklaringar i högre grad är knappast förvånande, då de kan ses som uttryck för att gruppen kommit längre i sitt vuxenblivande jämfört med den yngre gruppen.

Mellan utrikes och inrikes födda och mellan unga med hög- och lågutbildade föräldrar finns det inga signifikanta skillnader, med undantag av att andelen som anger för litet intresse som orsak är klart större bland inrikes födda. Bland unga med funktionsnedsättning är det en större andel som anger att de inte tror att det spelar någon roll eftersom de som bestämmer ändå inte lyssnar på dem, jämfört med unga utan funktionsnedsättning. Det finns inga större skillnader mellan i vilken utsträckning man angett olika orsaker om man jämför de kommuntyper som de svarande bor i. Jämförs unga heterosexuella med de som inte definierar sig som heterosexuella anger de sistnämnda i signifikant större utsträckning litet intresse och "annat" som orsaker, jämfört med heterosexuella unga.

Tabell 12. Orsak till att inte vilja vara med och påverka lokalt, 16–25 år, 2009. Procent

	Totalt	Kön		Ålder		Född		Föräldrarnas studiebakgrund		Funktionsnedsättning	
		Killar	Tjejer	16-19 år	20-25 år	Inrikes	Utrikes	Lågutbildade	Högutbildade	Ja	Nej
Inte tillräckligt intresserad	60	60	61	64	57	62	48	65	60	56	61
Har inte tid	28	27	28	24	32	28	30	27	31	26	28
Tror inte det spelar någon roll, de som bestämmer lyssnar nog inte i alla fall	25	26	24	24	26	25	24	25	20	35	24
Kan för lite om hur jag ska göra	23	20	26	24	22	23	22	23	19	29	23
På väg att flytta från kommunen	8	6	9	4	10	8	8	8	10	6	8
Annat	4	5	4	4	4	4	6	4	5	8	4

Källa: Ungdomsstyrelsen, Ungdomsenkät 2009.

Kommentar: Andel av de som svarat nej på om de vill vara med och påverka lokalt. Flera svarsalternativ kunde anges.

Över tid har andelarna som anges som orsak till att man inte vill vara med och påverka legat på ungefär samma nivå. Andelen som anger att de inte är tillräckligt intresserade har dock ökat från 52 procent 2004 till 60 procent 2009 (tabell 13).

Tabell 13. Orsak till att inte vilja vara med och påverka lokalt, 16–25 år, 2004, 2006 och 2009. Procent

	2004	2006	2009
Inte tillräckligt intresserad	52	55	60
Har inte tid	28	27	28
Tror inte det spelar någon roll, de som bestämmer lyssnar nog inte i alla fall	26	24	25
Kan för lite om hur jag ska göra	25	21	23
På väg att flytta från kommunen	8	7	8
Annat	5	5	4

Källa: Ungdomsstyrelsen, Ungdomsenkät 2004, 2006 och 2009.

Kommentar: Andel av de som svarat nej på om de vill vara med och påverka lokalt. Flera svarsalternativ kunde anges.

7 Var unga vänder sig om de vill vara med och påverka lokalt

Ungdomsstyrelsens rapport från 2009, Lika olika som lika, visar att det finns en stor efterfrågan bland kommunerna på att finna lämpliga metoder för att kunna organisera och strukturera ungas delaktighet och inflytande. Det gäller såväl att hitta sätt att få genomslag i beslutsfattandet och att nå olika ungdomsgrupper, som att få igång givande samtal mellan politiker och unga. Vart vänder sig då unga för att påverka lokalt?

Vanligast är att unga tar en personlig kontakt (16 procent angav detta), därefter följer kontakt med medierna, med tjänstemän eller politiker och med politiskt parti eller ungdomsförbund. Drygt hälften, 51 procent, anger att de inte vet var de ska vända sig, medan 11 procent anger att de inte vill påverka (tabell 14). Att andelen som inte vet vart de ska vända sig för att påverka är så stor som hälften ställer lokala beslutsfattare inför utmaningar. Om man som medborgare inte vet vilka vägar som finns för att påverka minskar självklart också möjligheten att öka ungas inflytande i den lokala politiken.

Det råder mycket små skillnader mellan var killar och tjejer väljer att vända sig, men tjejer vänder sig i något större utsträckning till organiserade ungdomsgrupper jämfört med killarna. Sett till ålder anger 20–25-åringarna i signifikant större utsträckning personlig kontakt, medier, tjänstemän eller politiker och föreningar eller organisationer som påverkansvägar jämfört med 16–19-åringarna. Mellan utrikes och inrikes födda och mellan unga med och utan funktionsnedsättning råder inga signifikanta skillnader. Det är heller inga betydande skillnader avseende sexuell läggning och vilken kommutyp man bor i. Unga med högutbildade föräldrar anger dock i signifikant större utsträckning att de vänder sig till tjänstemän eller politiker för att påverka jämfört med unga med lågutbildade föräldrar.

Tabell 14. Till vem eller vart vänder du dig till om du vill vara med och påverka något i din kommun? 16–25 år, 2009. Procent

	Totalt	Kön		Ålder		Född		Föräldrarnas studiebakgrund		Funktionsnedsättning	
		Killar	Tjejer	16-19 år	20-25 år	Inrikes	Utrikes	Lågutbildade	Högutbildade	Ja	Nej
Personlig kontakt	16	15	16	13	18	15	17	13	15	20	15
Medier (tidning, teve, radio)	14	14	15	12	16	14	15	12	16	15	14
Tjänstemän eller politiker	12	12	13	9	15	13	9	11	18	10	13
Politiskt parti eller ungdomsförbund	11	12	11	10	12	12	10	10	14	9	12
Förening eller organisation	9	9	10	7	11	10	8	9	11	9	10
Organiserad ungdomsgrupp som jobbar med inflytande*	6	5	8	7	6	6	10	6	5	6	6
Annat	5	6	4	4	5	4	6	5	4	7	4
Vet inte	51	50	52	53	49	52	46	54	46	51	51
Vill inte påverka	11	11	10	12	10	11	11	11	13	9	11

Källa: Ungdomsstyrelsen, Ungdomsenkät 2009.

*Till exempel ungdomsråd eller ungdomsfullmäktige.

Kommentar: Flera svarsalternativ kunde anges.

Sett över tid har små förändringar skett mellan 2004, 2006 och 2009 (tabell 15). Dock har andelen som inte vet vart de ska vända sig har legat runt 50 procent alla tre år. Att det har skett en minskning i andelen som vänder sig till medierna, från 20 till 14 procent mellan 2004 och 2009, kan tyckas märkligt med tanke på den ökade användningen av internet under dessa år. Om unga inte valt att ange internetkontakter under mediealternativet borde de ha hamnat under ”annat”, men det svarsalternativet har inte ökat nämnvärt. Detta stärker bilden från indikatorn som beskriver ungas deltagande i politiska aktiviteter (indikator 5), där andelen unga som uppger att de chattat/debatterat politik på nätet inte ökade under de undersökta åren.

Tabell 15. Till vem eller vart vänder du dig till om du vill vara med och påverka något i din kommun? 16–25 år, 2004, 2006 och 2009. Procent

	2004	2006	2009
Personlig kontakt	17	16	16
Medier (tidning, teve, radio)	20	15	14
Tjänstemän eller politiker	13	15	12
Politiskt parti eller ungdomsförbund	12	14	11
Förening eller organisation	10	8	9
Organiserad ungdomsgrupp som jobbar med inflytande*	9	7	6
Annat	4	4	5
Vet inte	49	46	51
Vill inte påverka	7	10	11

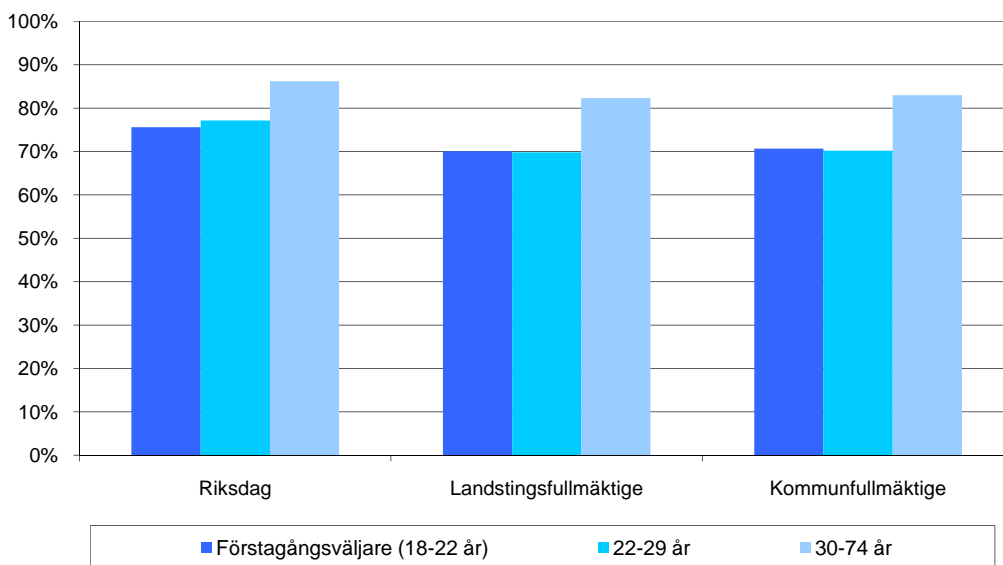
Källa: Ungdomsstyrelsen, Ungdomsenkät 2004, 2006 och 2009.

*Till exempel ungdomsråd eller ungdomsfullmäktige.

Kommentar: Flera svarsalternativ kunde anges.

8 Deltagande i val till riksdag, kommuner och landsting

Ungas deltagande i allmänna val följs löpande upp av Statistiska centralbyrån. Av statistiken framgår att valdeltagandet i Sverige minskade i varje val från 1980-talet fram till och med 2002. I valen 2006 vände trenden och valdeltagandet ökade i alla åldrar. Störst var ökningen bland förstagångsväljare. Deras deltagande ökade i samtliga val. Även deltagandet för åldersgruppen 22–29 år ökade i riksdagsvalet. Inför valen 2006 hade antalet röstberättigade förstagångsväljare i riksdagsvalet ökat med cirka 19 procent jämfört med 2002. Nästan en halv miljon unga, 438 000, hade möjlighet att för första gången delta i riksdagsvalet. Ökningen i landstingsfullmäktige- och kommunfullmäktigevalen var 18,5 procent.



Figur 1. Deltagande i val till riksdag, landstingsfullmäktige och kommunfullmäktige 2006. Procent.

Källa: Statistiska centralbyrån.

Sedan 1970 har vi haft gemensam valdag för val till riksdag, landstings- samt kommunfullmäktige. Andelen som röstar i valen till landstings- och kommunfullmäktige är ett par procentenheter lägre än andelen som röstar till riksdagen i alla åldersgrupper.

Riksdagsvalen

Mellan valen 1994, 1998 och 2002 var trenden minskande valdeltagande i varje val och i alla åldrar. Men det senaste riksdagsvalet innebar ett trenderbrott och valdeltagandet ökade i alla åldrar och störst var ökningen bland förstagångsväljarna. Men ökningen innebar inte att de höga nivåer på valdeltagande som vi såg i alla åldrar i början av 1990-talet uppnåddes. Av samtliga röstberättigade gick 82 procent till valurnorna vid riksdagsvalet 2006. Jämfört med riksdagsvalet 2002 ökade valdeltagandet med 1,9 procentenheter och antalet röstberättigade ökade med närmare 170 000 personer varav förstagångsväljarna utgjorde nästan 50 000 personer.

Tabell 16. Deltagande i val till riksdagen 1994–2006. Procent

Förstagångsväljare*	2006	2002	1998	1994
Män	74	68	75	78
Kvinnor	78	73	73	85
Samtliga	76	70	74	82
22-29 år**				
Män	75	72	74	79
Kvinnor	80	74	79	84
Samtliga	77	73	77	81
30-74 år				
Män	85	83	85	89
Kvinnor	88	86	88	91
Samtliga	86	85	86	90

Källa: Statistiska centralbyrån.

*) De som fyllt 18 år efter valdagen under respektive valår och som därför inte deltagit i två val vid 22 års ålder.

**) De som fyllt 18 år innan valdagen och därför kunnat delta i två val vid 22 års ålder.

De yngsta åldersgrupperna hade lägst deltagande i valen 1994–2006. I åldersgruppen 18–29 år var valdeltagandet 2006 högst i storstäder och lägst i glesbygdskommuner, 80 respektive 65 procent.

Kvinnor röstade i större utsträckning än män i alla åldrar men skillnaden var något större bland yngre väljare. Skillnaden mellan inrikes och utrikes födda ökade något i valet 2006. Det var inrikes födda som röstade i högre grad jämfört med i valet 2002. Bland personer med lägre utbildning och sämre inkomster och bland arbetslösa var valdeltagandet markant lägre än i grupper med högre utbildning, bättre inkomster och en anställning, oavsett ålder.

Landstingsfullmäktige

Deltagandet i valen till landstingsfullmäktige följde samma utveckling som riksdagsvalet. Mellan valen 1994, 1998 och 2002 var trenden motsvarande den för riksdagsvalet – röstandet minskade i alla åldersgrupper för att vända och istället öka i 2006 års val. Jämfört med 2002 års val ökade valdeltagandet med 1,3 procentenheter i befolkningen. Störst var ökningen bland förstagångsväljarna, 4 procentenheter.

Tabell 17. Deltagande i val till landstingsfullmäktige 1994–2006. Procent

Förstagångsväljare*	2006	2002	1998	1994
Män	68	64	68	73
Kvinnor	72	69	67	82
Samtliga	70	66	67	77
22-29 år**				
Män	67	67	67	71
Kvinnor	72	69	72	79
Samtliga	70	67	69	75
30-74 år				
Män	81	81	80	86
Kvinnor	84	83	83	89
Samtliga	82	82	82	87

Källa: Statistiska centralbyrån.

*) De som fyllt 18 år efter valdagen under respektive valår och som därför inte deltagit i två val vid 22 års ålder.

**) De som fyllt 18 år innan valdagen och därför kunnat delta i två val vid 22 års ålder.

Kommunfullmäktige

Även i valen till kommunfullmäktige minskade deltagandet mellan valen 1994 och 2002 för att öka i 2006 års val. Av samtliga röstberättigade gick 79 procent till valurnorna vid kommunfullmäktigevalen 2006. Bland förstagångsväljarna var ökningen 4 procentenheter, i gruppen 22–29 år var ökningen 2 procentenheter, och bland 30–74-åringarna var ökningen 1 procentenhet i förhållande till 2002 års val.

Tabell 18. Deltagande i val till kommunfullmäktige 1994–2006. Procent

Förstagångsväljare*	2006	2002	1998	1994
Män	69	64	69	75
Kvinnor	73	69	68	83
Samtliga	71	67	68	79
22-29 år**				
Män	68	67	68	75
Kvinnor	73	70	73	80
Samtliga	70	68	71	77
30-74 år				
Män	81	81	81	86
Kvinnor	85	84	84	89
Samtliga	83	82	83	88

Källa: Statistiska centralbyrån.

*) De som fyllt 18 år efter valdagen under respektive valår och som därför inte deltagit i två val vid 22 års ålder.

**) De som fyllt 18 år innan valdagen och därför kunnat delta i två val vid 22 års ålder.

Ökningen bland förstagångsväljarna var ungefär lika stor bland unga kvinnor som bland unga män, men kvinnornas valdeltagande var 4 procentenheter högre med 73 procent mot männens 69 procent. Andelen kvinnor som deltog i valet ökade även i gruppen 22–29 år. Det är dock fortfarande de i åldern 30–74 år som i störst utsträckning deltar i val. Ju äldre man är, desto större är sannolikheten att man också röstar.

Insatser på området

Här ges en kort och översiktlig redogörelse av de insatser myndigheten gör inom de områden som indikatorerna avser. För några av indikatorerna finns en direkt koppling till myndighetens verksamhet. En indikator som har direkt koppling till Ungdomsstyrelsens verksamhet är ungas deltagande i föreningslivet. Ungdomsstyrelsen stimulerar ungas möjligheter att delta i föreningslivet genom de bidrag som ges till ungdomsorganisationer. Indikatorerna som rör ungas kommunala inflytande kan mer indirekt kopplas till myndighetens verksamhet. Samverkan med kommuner är en viktig del av Ungdomsstyrelsens uppdrag. Arbetet styrs främst av kommunernas behov. Ungdomsstyrelsen arbetar för att öka kommunernas kunskap om ungas levnadsvillkor. Det sker genom uppbyggnad och förmedling av kunskap, metodutveckling och dialog med kommuner.

Nära hälften av Sveriges kommuner har sedan 2001 tillsammans med Ungdomsstyrelsen genomfört den så kallade Luppenkäten (Lokal uppföljning av ungdomspolitiken). I enkäten får unga svara på frågor om hur de har det och vad de tycker är viktigt. I Luppenkäten finns ett avsnitt om politik, samhälle och inflytande. Utifrån resultatet av undersökningen kan kommunerna se över sina strategier och mål för den kommunala ungdomspolitiken och villkoren för unga. Insatser kring ungas inflytande och att skapa dialog mellan beslutsfattare och unga är också viktiga aspekter av Ungdomsstyrelsens utvecklingssamarbete med kommunerna. Ungdomsstyrelsen har fått i uppdrag att under 2010 genomföra utbildningsinsatser för personer som har en samordnande roll för det lokala ungdomspolitiska arbetet i en kommun.

Ett centralt uppdrag för Ungdomsstyrelsen är att ta fram och förmedla kunskap om ungas villkor och om den nationella ungdomspolitiken. Genom bidragsgivning till ungas egen organisering och stöd till metodutveckling inom området ungas fritid och föreningsliv stärker Ungdomsstyrelsen ungas delaktighet i samhällsutvecklingen. Ungdomsstyrelsen har inget särskilt uppdrag kring ungas valdeltagande och har därför inte några direkta insatser inom området. Under 2010 kommer dock Ungdomsstyrelsen att följa upp och utvärdera Skolval 2010, som riktas till gymnasieelever och elever i grundskolans årskurs 7–9.

6 Administration och beräkningsgrunder

Myndigheten leds av en generaldirektör med stöd av en stabsenhet. I den administrativa verksamheten inom stabsenheten ingår 10,08 årsarbetskrafter.

Fördelning av myndighetsgemensam kostnad (MGK)

Kostnaden för myndighetens administration uppgick den 31 december 2009 till 15 681 tkr.

Antal årsarbetskrafter var 64,09 personer.

Antal personer som MGK ska fördelas på är 64,09-10,08 (administrativ personal) = 54,01 personer.

Genomsnitt MGK per person är 15 681 tkr delat med 54,01 personer = 290,33 tkr per person.

I informationsdelen inom stabsenheten ingår 7,07 årsarbetskrafter

Informationsinsatser, totala kostnader och finansiering i tkr

	Budgetåret 2009
Kostnader	
Lön inkl MGK	6 050
Övriga kostnader	675
Summa kostnader	6 725
Finansiering	
Ramanslag 17 12.1.1	6 521
Intäkter	204
Summa finansiering	6 725

Informationsinsatsernas kostnader och finansiering fördelas enligt nedan:

- 40 procent till verksamhet ungdomspolitik
- 35 procent till verksamhet organisationsstöd
- 25 procent till verksamhet EU-program.

Ungdomsstyrelsen har gjort bedömningen att det inte är relevant att göra jämförelser med tidigare budgetår. Se avsnitt 1, Verksamhetsöversikt och verksamhetsstyrning.

Ungdomsstyrelsen har fördelat sina kostnader restlöst.

7 Ekonomisk redovisning

7.1 Resultaträkning

(belopp anges i tkr)

	Not	2009	2008
Verksamhetens intäkter			
Intäkter av anslag	1	50 693	42 538
Intäkter av avgifter och andra ersättningar	2	2 295	2 189
Intäkter av bidrag		15 571	15 491
Finansiella intäkter	3	160	60
<i>Summa</i>		<hr/> 68 719	<hr/> 60 278
Verksamhetens kostnader			
Kostnader för personal	4	-37 313	-33 982
Kostnader för lokaler		-4 130	-3 440
Övriga driftkostnader	5	-26 114	-22 270
Finansiella kostnader	6	-37	-131
Avskrivningar och nedskrivningar		-1 125	-963
<i>Summa</i>		<hr/> 68 719	<hr/> -60 786
<i>Verksamhetsutfall</i>		0	-508
Uppbördsverksamhet			
Intäkter av avgifter m.m. samt andra intäkter som inte disponeras av myndigheten	7	579	8
Medel som tillförts statsbudgeten från uppbördsverksamhet		-579	-8
<i>Saldo</i>		<hr/> 0	<hr/> 0
Transfereringar			
Medel som erhållits från statsbudgeten för finansiering av bidrag		165 083	163 064
Medel som erhållits från myndigheter för finansiering av bidrag		2 600	283
Övriga erhållna medel för finansiering av bidrag	8	198 760	165 975
Finansiella intäkter	9	55	80
Lämnade bidrag		-366 387	-329 402
<i>Saldo</i>		<hr/> 111	<hr/> 0
Årets kapitalförändring	10	111	-508

7.2 Balansräkning

(belopp anges i tkr)

	Not	2009-12-31	2008-12-31
TILLGÅNGAR			
Immateriella anläggningstillgångar			
Balanserade utgifter för utveckling	11	1 057	0
<i>Summa</i>		<u>1 057</u>	<u>0</u>
Materiella anläggningstillgångar			
Maskiner, inventarier, installationer m.m.	12	2 080	2 425
<i>Summa</i>		<u>2 080</u>	<u>2 425</u>
Fordringar			
Kundfordringar	13	699	320
Fordringar hos andra myndigheter	14	1 479	1 261
Övriga fordringar	15	480	271
<i>Summa</i>		<u>2 658</u>	<u>1 852</u>
Periodavgränsningsposter			
Förutbetalda kostnader	16	929	1 052
Upplupna bidragsintäkter	17	3 709	2 426
Övriga upplupna intäkter	18	0	61
<i>Summa</i>		<u>4 638</u>	<u>3 539</u>
Avräkning med statsverket			
Avräkning med statsverket	19	199 598	193 664
Kassa och bank			
Behållning räntekonto i Riksgäldskontoret		1 330	1 285
Kassa och bank	20	11 660	9 645
<i>Summa</i>		<u>12 990</u>	<u>10 930</u>
SUMMA TILLGÅNGAR		223 021	212 410
KAPITAL OCH SKULDER			
Myndighetskapital			
Balanserad kapitalförändring	21	0	-1 831
Kapitalförändring enligt resultaträkningen		111	-508
<i>Summa</i>		<u>111</u>	<u>-2 339</u>
Skulder m.m.			
Lån i Riksgäldskontoret	22	3 041	2 425
Skulder till andra myndigheter	23	1 584	2 265
Leverantörsskulder		4 033	2 422
Övriga skulder	24	8 049	5 092
<i>Summa</i>		<u>16 707</u>	<u>12 204</u>

Periodavgränsningsposter

Upplupna kostnader	25	2 955	2 660
Oförbrukade bidrag	26	203 248	199 885
<i>Summa</i>		<u>206 203</u>	<u>202 545</u>
SUMMA KAPITAL OCH SKULDER		223 021	212 410

7.3 Anslagsredovisning

(belopp anges i tkr)

ANSLAG	Not	Ingående överföringsbelopp	Årets tilldelning enligt regl. brev	Omdisponerade anslagsbelopp	Utnyttjad del av medgivet överskridande	Indragning	Totalt disponibelt belopp	Utgifter	Utgående överföringsbelopp
Uo 1 07:1 Ramanslag									
Åtgärder för nationella minoriteter									
ap. 5 Stöd för nationella minoriteter			3 800				3 800	3 800	0
Uo 13 1:1 Ramanslag									
Integrationsåtgärder									
ap. 13 Statsbidrag till organisationer bildade på etnisk grund			19 000				19 000	19 000	0
ap. 15 Stöd för verksamhet som förebygger och motverkar diskriminering	27	120	0				120	120	0
ap. 18 Stöd till ideella organisationer för homo- och bisexuella samt transpersoner	28	15	0				15	15	0
Uo 13 2:2 Ramanslag									
Åtgärder mot diskriminering och rasism m.m.									
ap. 1 Stöd för verksamhet som motverkar rasism och liknande former av intolerans			10 742				10 742	10 742	0
ap. 2 Stöd till organisationer för homosexuella, bisexuella och transpersoner			6 330				6 330	6 330	0
ap. 3 Stöd för verksamhet som förebygger och motverkar diskriminering			14 000				14 000	14 000	0
Uo 13 3:1 Ramanslag									
Särskilda jämställdhetsåtgärder									
ap. 9 Jämställdhetsprojekt	29	12	6 901			-12	6 901	6 895	6
ap. 10 Jämställdhetsprojekt inom kultursektorn	30	25	1 253			-25	1 253	1 253	0
ap. 11 Särskilda jämställdhetsåtgärder – del till US	31	5 986	15 850				21 836	17 625	4 211
Uo 17 12:1 Ramanslag									
Ungdomsstyrelsen									
ap. 1 Ungdomsstyrelsen	32	696	27 766			-160	28 302	27 833	469
Uo 17 12:2 Ramanslag									
Bidrag till nationell och internationell ungdomsverksamhet									
ap. 1 Statsbidrag till ungdomsorganisationer	33	3	71 500	346		-349	71 500	71 498	2
ap. 2 Nationellt kontor för EU-program	34	28	2 600			-93	2 535	2 535	0
ap. 3 Utvecklingsinsatser gentemot kommuner	35	48	6 000			-48	6 000	6 000	0
Uo 17 13:3 Ramanslag									
Bidrag för kvinnors organisering									
ap. 1 Bidrag för Kvinnors organisering	36	1 500	28 305	811		-2 311	28 305	28 174	131
Uo 26 1:4 Övergångseffekter av kostnadsförflyttning									
ap. 46 Ungdomsstyrelsen	37				225		225	225	0
Summa		8 433	214 047	1 157	225	-2 998	220 864	216 045	4 819

7.4 Redovisning mot inkomsttitel

Inkomsttitel (tkr)	Not	Beräknat Belopp	Inkomster	Utgifter
28119 Övriga inkomster	38	0	579	0

7.5 Tilläggsupplysningar och noter

Tilläggsupplysningar

Redovisningsprinciper

Tillämpade redovisningsprinciper

Myndighetens bokföring följer god redovisningssed och förordningen (2000:606) om myndigheters bokföring samt ESV:s föreskrifter och allmänna råd till denna. Årsredovisningen är upprättad i enlighet med förordningen (2000:605) om årsredovisning och budgetunderlag samt ESV:s föreskrifter och allmänna råd till denna.

Efter brytdagen har fakturor överstigande 20 000 kronor bokförts som periodavgränsningsposter. Motsvarande beloppsgräns föregående år var 10 000 kronor.

Ändrade redovisningsprinciper

Ungdomsstyrelsen har under året beslutat (i samråd med Riksrevisionen) att medel som ska återbetalas till Kommissionen vad gäller ej utbetalade bidrag inom Programmet Ungdom (2000-2006) ska bokföras som Övriga skulder. Tidigare år har dessa medel bokförts som Oförbrukade bidragsmedel. Ungdomsstyrelsen har med anledning av detta räknat om jämförelsevärden för år 2008. Detta påverkar balansposterna Oförbrukade bidragsmedel och Övriga skulder. Balansposten Oförbrukade bidragsmedel minskar med 4 290 tkr och balansposten Övriga skulder ökar med 4 290 tkr. Jämförelsevärden är justerade i respektive not.

Övergång till kostnadsmässig anslagsavräkning

De nya reglerna om kostnadsmässig anslagsavräkning från och med den 1 januari 2009 innebär att kostnader, inte utgifter, avräknas anslag. För att anslagmässigt hantera periodiseringar som gjordes i årsbokslutet 2008 har myndigheten fått en anslagspost under det särskilda anslaget Uo 26 1:4, Övergångseffekter av kostnadsmässig avräkning. Dessa periodiseringar, 225 tkr, har inte påverkat resultaträkningen under år 2009, utan bokförts direkt mellan posten Balanserad kapitalförändring och det särskilda anslaget. Semesterdagar som intjänats före år 2009 avräknas anslaget först vid uttaget enligt undantagsbestämmelsen. Utgående balans år 2008, 2 236 tkr, har år 2009 minskat med 182 tkr. Ungdomsstyrelsen har också en negativ övergångseffekt avseende år 2009 (-138 tkr) Se i övrigt not 1, Intäkter av anslag.

Värderingsprinciper

Anläggningstillgångar

Som anläggningstillgångar redovisas egenutvecklade dataprogram, maskiner och inventarier med mera som har ett anskaffningsvärde om minst 10 000 kronor och en beräknad ekonomisk livslängd som uppgår till lägst tre år. Investeringarna redovisas i balansräkningen och avskrivning sker enligt den ekonomiska livslängd som fastställts för de olika kategorierna av anläggningstillgångar. Avskrivning sker från den månad som tillgången tas i bruk. Bärbara datorer och övrig bärbar datorutrustning kostnadsbokförs då den beräknade livslängden understiger tre år.

Tillämpade avskrivningsprinciper

3 år	Datorer och kringutrustning
5 år	Övriga kontorsmaskiner och inredningsinventarier
5 år	Bilar och transportmedel
6 år	Arkivinventarier, datornätverk och larmanläggning
5 år	Egenutvecklat dataprogram, ärendehanteringssystem

Omsättningstillgångar

Fordringar har tagits upp till de belopp varmed de beräknas bli betalda. Fordringar i utländsk valuta har värderats till balansdagens kurs.

Anställdas sjukfrånvaro

Enligt kraven i FÅB (Förordningen om årsredovisning och budgetunderlag) 7 kap. 3 § ska myndigheten redovisa de anställdas sjukfrånvaro. Ungdomsstyrelsen redovisar myndighetens sjukfrånvaro i resultatredovisningen, avsnitt 1.2.

Ersättningar och andra förmåner

Insynsrådet

Ledamöter	Ledamot perioden	Ersättning (kr)	Andra förmåner (kr)	Andra råds- och styrelseuppdrag
Nihad Bunar	0901-0912	5 800	-	Bunar Communications AB
Annie Johansson	0901-0912	5 800	-	-
David Jonasson	0901-0912	5 800	-	-
Henrik Melius	0901-0912	5 800	-	Helius Media AB
Ewa Persson Göransson	0901-0912	5 800	-	Statens Institutionsstyrelse
Viveca Urwitz	0901-0912	7 250	-	-
Ledande befattningshavare	Ordförande perioden	Lön	Andra förmåner (kr)	Andra styrelseuppdrag
Per Nilsson generaldirektör	0901-0912	962 030	192	Centrum för idrottsforskning Norges Idrotthögskola

Noter

(belopp anges i tkr)

Resultaträkningen

Not 1 Intäkter av anslag

Summa "Intäkter av anslag" (50 693 tkr) och summa "Medel som erhållits från statsbudgeten för finansiering av bidrag (165 083 tkr) skiljer sig från summa "Utgifter" i anslagsredovisningen (216 045 tkr) på anslagsposterna Uo 17.12.1 ap 1, Uo 13.3.1 ap 11, Uo 17.12. 2 ap 3 och 26.1.4 ap 46.

Skillnaden (269 tkr) beror på minskning av semesterlöneskuld som intjänats före år 2009 (182 tkr), total positiv övergångseffekt med anledning av införande av kostnadsmässig anslagsavräkning (225 tkr) samt negativ övergångseffekt avseende år 2009 (-138 tkr) Dessa poster har belastat/tillförts anslagsposterna men inte bokförts som kostnader respektive intäkter i resultaträkningen.

	2009	2008
Not 2 Intäkter av avgifter och andra ersättningar		
Intäkter av avgifter enligt 4 § avgiftsförordningen		
- intäkter av konferenser och utbildning	2 088	2 071
- intäkter av försäljning av publikationer med mera	204	111
- intäkter av försäljning av material	0	5
Övriga intäkter av avgifter och andra ersättningar	3	2
<i>Summa</i> ¹⁾	2 295	2 189

1) Enligt regleringsbrev för Ungdomsstyrelsen medger regeringen undantag från begränsningarna i 4 § andra stycket i avgiftsförordningen (1992:191). Intäkter enligt § 4 är sammanlagt 2 292 tkr.

Not 3 Finansiella intäkter

Ränteintäkter räntekonto i Riksgäldskontoret	4	60
Ränteintäkter, SPV, återbetalning av premiepensionsavgift	151	0
Övriga finansiella intäkter	5	0
<i>Summa</i>	160	60

Not 4 Kostnader för personal

Lönekostnader (exkl. arbetsgivaravgifter, pensionspremier och andra avgifter enligt lag och avtal)	25 832	22 017
Övriga kostnader för personal	11 481	11 965
<i>Summa</i>	37 313	33 982

Resultatposten Kostnader för personal ökade med 3 331 tkr i förhållande till år 2008. Ungdomsstyrelsen fick flera nya uppdrag under året, vilket resulterade i att personalen ökade från ca 54 årsarbetskrafter den 31 december 2008 till 64,09 årsarbetskrafter den 31 december 2009. Ungdomsstyrelsen erhöll under 2009 en återbetalning av för mycket inbetald premiepensionsavgift på 2 046 tkr från Statens Pensionsverk (SPV), som bokfördes som en reduktion och därmed minskade resultatposten med motsvarande belopp.

	2009	2008
Not 5 Övriga driftkostnader		
Konferenskostnader	4 517	5 154
Datakonsulter	1 175	1 621
Konsultuppdrag övriga	11 530	8 119
Övriga driftkostnader	8 892	7 376
<i>Summa</i>	26 114	22 270

Resultatposten Övriga driftkostnader ökade med 3 844 tkr i förhållande till år 2008. Övriga konsultuppdrag har ökat med anledning av fler uppdrag till myndigheten.

Not 6 Finansiella kostnader

Räntekostnader avseende räntekonto i Riksgäldskontoret	7	16
Räntekostnader avseende lån i Riksgäldskontoret	17	110
Övriga finansiella kostnader	13	5
<i>Summa</i>	37	131

Not 7 Intäkter av avgifter m.m. samt andra intäkter som inte disponeras av myndigheten

Intäkter av avgifter m.m. samt andra intäkter som inte disponeras av myndigheten	579	8
<i>Summa</i>	579	8

Ungdomsstyrelsen mottog återbetalningar av bidrag på sammanlagt 563 tkr av medel som tidigare var utbetalda på anslagsposten Satsning på ungdomar i riskmiljöer, (anslagsposten 17:12.2 ap 10) samt 16 tkr som återbetalats av bidrag som tidigare fördelades av Integrationsverket på anslagsposten 10:2 ap 4, Stöd för verksamhet som förebygger och motverkar diskriminering. Ungdomsstyrelsen disponerar inte dessa anslagsposter, varför dessa inbetalda medel till Ungdomsstyrelsen levererades till inkomstitel 28119, Övriga inkomster.

Not 8 Övriga erhållna medel för finansiering av bidrag

Utbetalda bidrag inom EU-programmen Ungdom (2000-2006) och Ung och Aktiv i Europa (2007-2013)	24 190	18 020
Utbetalda bidrag av medel från AB Svenska Spel	174 570	147 955
<i>Summa</i>	198 760	165 975

Not 9 Finansiella intäkter

Finansiella intäkter, ränta på valutakonto i euro	55	80
<i>Summa</i>	55	80

Not 10 Årets kapitalförändring

Avskrivningar	0	-963
Amortering av lån	0	963
Förändring av semesterlöneskuld	0	-383
Övriga periodiserade kostnader/intäkter	0	-125
Periodiserad fordran, lämnade bidrag	111	0
<i>Summa</i>	111	-508

Balansräkningen

2009-12-31 2008-12-31

Not 11 Balanserade utgifter för utveckling

Årets anskaffningar	1 105	0
<i>Summa anskaffningsvärde</i>	<i>1 105</i>	<i>0</i>
Årets avskrivningar	-48	0
Utgående bokfört värde	<u>1 057</u>	<u>0</u>

Not 12 Maskiner, inventarier, installationer m.m.

Ingående anskaffningsvärde	5 375	5 028
Årets anskaffningar	732	744
Årets försäljningar/utrangeringar, anskaffningsvärde	-361	-397
<i>Summa anskaffningsvärde</i>	<i>5 746</i>	<i>5 375</i>
Ingående ackumulerade avskrivningar	-2 950	-2 385
Årets avskrivningar	-1 077	-963
Årets försäljningar/utrangeringar, avskrivningar	361	398
<i>Summa ackumulerade avskrivningar</i>	<i>-3 666</i>	<i>-2 950</i>
Utgående bokfört värde	<u>2 080</u>	<u>2 425</u>

Not 13 Kundfordringar

Kundfordringar	699	320
<i>Summa</i>	<u>699</u>	<u>320</u>

Kundfordringarna ökade 2009-12-31 i förhållande till 2008-12-31. Detta med anledning av att flera fakturor för 2009 års rikskonferens förfaller till betalning under början av år 2010.

Not 14 Fordringar hos andra myndigheter

Fordran ingående mervärdesskatt	1 441	1 229
Kundfordringar hos andra myndigheter	38	32
<i>Summa</i>	<u>1 479</u>	<u>1 261</u>

Not 15 Övriga fordringar

Övriga fordringar, utestående fakturor	478	271
Övriga fordringar	2	0
<i>Summa</i>	<u>480</u>	<u>271</u>

Not 16 Förutbetalda kostnader

- Förutbetalda hyreskostnader	793	793
- Övriga förutbetalda kostnader	136	259
<i>Summa</i>	<u>929</u>	<u>1 052</u>

	2009-12-31	2008-12-31
Not 17 Upplupna bidragsintäkter		
- Upplupna bidragsintäkter, EU-medel, till verksamhet ¹⁾	1 803	1 774
- Upplupna bidragsintäkter, samarbete mellan Turkiet och Sverige inom det ungdomspolitiska området, medel från Sida	758	597
- Upplupna bidragsintäkter, Partsrådet för den statliga sektorn, medel till utvecklingsprojekt	0	55
- Upplupna bidragsintäkter, Unga i arbetslivet, medel från Europeiska socialfonden	1 148	0
<i>Summa</i>	3 709	2 426

¹⁾ Avser EU-programmet Ungdom år 2005-2006, SALTO-IRC år 2005-2006, 2007 och 2009 samt Informationstjänsten Eurodesk år 2009.

Not 18 Övriga upplupna intäkter

- Upplupna intäkter, intäkter av försäljning av publikationer	0	61
<i>Summa</i>	0	61

Not 19 Avräkning med statsverket

<u>Uppbörd</u>		
Redovisat mot inkomsttitel	-579	-8
Uppbördsmedel som betalats till icke-räntebärande flöde	579	8
<i>Fordringar/Skulder avseende Uppbörd</i>	0	0

Anslag i icke räntebärande flöde

Ingående balans	-5 851	1 764
Redovisat mot anslag	187 987	182 384
Medel hänförliga till transfereringar m.m. som betalats till icke räntebärande flöde	-185 217	-189 999
<i>Skulder avseende anslag i icke räntebärande flöde</i>	-3 081	-5 851

Anslag i räntebärande flöde

Ingående balans	-835	-683
Redovisat mot anslag	28 058	23 218
Anslagsmedel som tillförts räntekonto	-27 991	-23 370
Återbetalning av anslagsmedel	239	0
<i>Skulder avseende anslag i räntebärande flöde¹⁾</i>	-529	-835

Fordran avseende semesterlöneskuld som inte har redovisats

<u>mot anslag</u>		
Ingående balans	2 236	0
Redovisat mot anslag under året enligt undantagsregeln	-182	0
<i>Fordran avseende semesterlöneskuld som inte har redovisats mot anslag</i>	2 054	0

Övriga fordringar/skulder på statens centralkonto i Riksbanken

Ingående balans	200 349	143 845
Inbetalningar i icke räntebärande flöde	185 704	204 486
Utbetalningar i icke räntebärande flöde	-369 537	-337 972
Betalningar hänförliga till anslag och inkomsttitlar	184 638	189 991
<i>Saldo</i>	201 154	200 350
<i>Övriga fordringar på statens centralkonto i Riksbanken</i>	201 154	200 350
<i>Summa Avräkning med Statsverket</i>	199 598	193 664

¹⁾I skulden avseende räntebärande flöde ingår 60 tkr (indragna anslagsmedel) som ska återbetalas till Riksgäldskontoret under mars 2010.

Not 20 Kassa och bank	2009-12-31	2008-12-31
Behållning valutakonto i euro	11 660	9 645
<i>Summa</i>	<u>11 660</u>	<u>9 645</u>

Not 21 Balanserad kapitalförändring

Ingående balans	-1 831	0
Kapitalförändring enligt resultaträkningen 2008	-508	0
- avgår skuld avseende semesterdagar intjänade före 2009	2 236	0
- avgår övergångseffekter kostnadsmässig anslagsavräkning	87	0
Korrigering periodisering, 2008	16	0
Periodiseringsdifferenser	0	-1 831
<i>Summa</i>	<u>0</u>	<u>-1 831</u>

Not 22 Lån i Riksgäldskontoret

Avser lån för investeringar i anläggningstillgångar

Ingående balans	2 425	2 644
Under året nyupptagna lån	1 740	744
Årets amorteringar	-1 124	-963
Utgående balans	<u>3 041</u>	<u>2 425</u>
Beviljad låneram enligt regleringsbrev	3 500	3 500
Utnyttjad låneram	3 041	2 425

Not 23 Skulder till andra myndigheter

Sociala avgifter	739	681
Momsskuld	476	505
Leverantörsskulder till andra myndigheter	369	1 079
<i>Summa</i>	<u>1 584</u>	<u>2 265</u>

Not 24 Övriga skulder

Personalens källskatt	652	637
Övriga skulder till Kommissionen ¹⁾	7 377	4 290
Övriga skulder	20	165
<i>Summa</i>	<u>8 049</u>	<u>5 092</u>

¹⁾ Avser ej utbetalda bidrag som ska återbetalas till kommissionen för åren 2003-2005 (EU-programmet Ungdom 2000-2006), se även avsnittet Ändrade redovisningsprinciper.

Not 25 Upplupna kostnader

- Upplupna semesterlöner inkl sociala avgifter	2 595	2 236
- Upplupna löner inkl sociala avgifter	0	13
- Övriga upplupna kostnader	360	411
<i>Summa</i>	<u>2 955</u>	<u>2 660</u>

2009-12-31 2008-12-31

Not 26 Oförbrukade bidrag

- Bidrag som erhållits från statliga myndigheter m.m.	1 987	3 399
- Bidrag som erhållits från icke statliga organisationer m.m.	107	426
- Medel från AB Svenska Spel, till bidrag	182 988	175 066
- EU-medel, EU-programmen Ungdom och Ung och aktiv i Europa, till bidrag och till aktiviteter inom delprogrammet TCP ¹⁾	18 166	20 994
<i>Summa</i>	203 248	199 885
<i>varav för transfereringar</i>	199 723	199 106

¹⁾ Se Ändrade redovisningsprinciper.

Anslagsredovisningen

Not 27

Uo 13 1:1, ap. 15, Stöd för verksamhet som förebygger och motverkar diskriminering

Enligt regleringsbrevet disponerar myndigheten hela det ingående överföringsbeloppet, då det understiger 3 procent av föregående års tilldelning på 13 500 tkr (efter indragning).

Not 28

Uo 13 1:1, ap. 18, Stöd till ideella organisationer för homo- och bisexuella samt transpersoner

Enligt regleringsbrevet disponerar myndigheten hela det ingående överföringsbeloppet, då det understiger 3 procent av föregående års tilldelning på 6 330 tkr.

Not 29

Uo 13 3:1 ap. 9, Jämställdhetsprojekt

Enligt regleringsbrev disponerar Ungdomsstyrelsen inte ingående överföringsbelopp. Indragning har gjorts med 12 tkr.

Not 30

Uo 13 3:1 ap. 10, Jämställdhetsåtgärder, kultursektorn

Enligt regleringsbrev disponerar Ungdomsstyrelsen inte ingående överföringsbelopp. Indragning har gjorts med 25 tkr.

Not 31

Uo 13 3:1 ap. 11, Särskilda jämställdhetsåtgärder – del till US

Enligt regleringsbrevet disponerar myndigheten hela ingående överföringsbeloppet. Enligt regleringsbrev och ändringsbeslut disponerar Ungdomsstyrelsen medel inom anslagsposten Särskilda jämställdhetsåtgärder – del till US, till uppdrag enligt nedan:

Uppdrag	Ingående överföringsbelopp	Tilldelade medel	Utgifter	Utgående överföringsbelopp
Uppdrag att genomföra utbildningar om insatser som kan förebygga mäns våld mot flickor och unga kvinnor	1 179	5 000	5 235	944
Uppdrag att genomföra insatser i syfte att främja unga föräldrars återinträde i utbildning och arbete	20	0	20	0
Uppdrag att kartlägga arrangerade äktenskap	1 157	0	1 157	0
Uppdrag att stödja jämställdhetsarbetet bland de nationella minoriteterna				
- varav till verksamhet	459	1 250	1 585	124
- varav till bidrag	0	1 250	1 250	0
Uppdrag om insatser för att öka kunskapen och medvetenheten om sexuell exploatering av barn och ungdomar	3 171	8 350	8 378*)	3 143
Summa	5 986	15 850	17 625	4 211

*) Skillnaden mellan anslagsavräknade utgifter och kostnader enligt resultaträkningen är 123 tkr, för uppdraget "Insatser för att öka kunskapen och medvetenheten om sexuell exploatering av barn och ungdomar". Skillnaden avser en periodisering som har backats under år 2009. Se även not 1.

Not 32

Uo 17 12:1 ap. 1, Ungdomsstyrelsen

Enligt regleringsbrevet disponerar myndigheten hela ingående överföringsbeloppet då detta understiger tre procent av föregående års tilldelning på 23 370 tkr. Ungdomsstyrelsen disponerar en anslagskredit på 833 tkr. Ungdomsstyrelsen har inte utnyttjat krediten. Enligt regeringsbeslut 2009-05-28, Fi 2009/4428 har in dragning av anslagsmedel gjorts under juni månad 2009 motsvarande övergångseffekten.

Not 33

Uo 17 12:2 ap. 1, Statsbidrag till ungdomsorganisationer

Enligt regleringsbrevet disponerar myndigheten inte ingående överföringsbelopp på 3 tkr. Enligt regleringsbrevet har en omDisposition gjorts på 346 tkr och därefter en in dragning på 349 tkr.

Not 34

Uo 17 12:2 ap. 2, Nationellt kontor för EU-program

Enligt regleringsbrevet disponerar myndigheten inte ingående överföringsbelopp. En in dragning har gjorts på 28 tkr. Enligt regeringsbeslut 2009-05-28, Fi 2009/4428 har en in dragning av anslagsmedel gjorts med 65 tkr under juni månad 2009 motsvarande övergångseffekten. Totalt in draget belopp är 93 tkr.

Not 35

Uo 17 12:2 ap. 3, Utvecklingsinsatser gentemot kommuner

Enligt regleringsbrevet disponerar myndigheten inte ingående överföringsbelopp. En indragning har gjorts på 48 tkr.

Not 36

Uo 17 13:3 ap. 1, Bidrag till kvinnors organisering

Enligt regleringsbrevet disponerar myndigheten inte ingående överföringsbelopp på 1 500 tkr. Enligt regleringsbrevet har en omDispositionering gjorts med 811 tkr och därefter en indragning på 2 311 tkr.

Not 37

Uo 26 1: 4 ap 46, Övergångseffekter av kostnadsmässig avräkning, Ungdomsstyrelsen

Enligt regeringsbeslut 2009-05-28, dnr Fi 2009/4428, har Ungdomsstyrelsen tilldelats rätten att överskrida anslagsposten Uo 17 12:1 ap. 1, Ungdomsstyrelsen med 160 tkr och anslagsposten Uo 17 12:2 ap. 2 Nationellt kontor för EU-program med 65 tkr.

Inkomsttitel

Not 38 Inkomsttitel

Inkomsttitel 28119 Övriga inkomster

Ungdomsstyrelsen har mottagit återbetalningar av bidrag på sammanlagt 563 tkr av medel som tidigare var utbetalda på anslagsposten Satsning på ungdomar i riskmiljöer, (anslagsposten 17:12.2 ap 10) samt 16 tkr som återbetalats av bidrag som tidigare fördelades av Integrationsverket på anslagsposten 10:2 ap 4, Stöd för verksamhet som förebygger och motverkar diskriminering. Ungdomsstyrelsen disponerar inte dessa anslagsposter, varför dessa inbetalda medel till Ungdomsstyrelsen har levererats till inkomsttitel 28119, Övriga inkomster.

7.6 Sammanställning över väsentliga uppgifter

(belopp anges i tkr)

	2009	2008	2007	2006	2005
Låneram Riksgäldskontoret					
Beviljad	3 500	3 500	3 500	3 500	1 700
Utnyttjad	3 041	2 425	2 644	2 706	767
Kontokrediter Riksgäldskontoret					
Beviljad	3 000	3 000	2 500	2 500	2 500
Maximalt utnyttjad	3 030	2 735	203	0	584
Räntekonto i Riksgäldskontoret					
Ränteintäkter	4	60	128	82	27
Räntekostnader	7	16	0	0	0
Avgiftsintäkter					
<u>Avgiftsintäkter som disponeras</u>					
Beräknat belopp enligt regleringsbrev	0	0	1 500	1 000	1 000
Avgiftsintäkter	2 295	2 189	2 097	1 410	973
<u>Avgiftsintäkter som ej disponeras</u>					
Övriga avgiftsintäkter	579	8	31	0	0
Anslagskredit					
Beviljad	833	701	577	572	0
Utnyttjad	0	0	0	0	0
Anslag					
Ramanslag					
Anslagssparande	4 819	8 907	4 987	7 514	1 491
varav intecknat	0	0	0	6 499	0
Personal					
Antalet årsarbetskrafter (st)	64,09	54	48,49	46,09	41,56
Medelantalet anställda (st)	66	58	50	48	43
Driftkostnad per årsarbetskraft	1 055	1 108	1 000	854	824
Kapitalförändring					
Årets	111	-508	-30	72	-398
Balanserad	0	-1 831	-1 801	-1 873	-1 475

Beslut om Ungdomsstyrelsens årsredovisning för budgetåret 2009 har tagits av Ungdomsstyrelsens generaldirektör Per Nilsson den 22 februari 2010.

Årsredovisningen innehåller följande dokument som överlämnas till regeringen: resultatredovisning, resultaträkning, balansräkning, anslagsredovisning, redovisning mot inkomstitel, tilläggsupplysningar och noter samt sammanställning över väsentliga uppgifter.

Jag intygar att årsredovisningen ger en rättvisande bild av verksamhetens resultat samt av kostnader, intäkter och myndighetens ekonomiska ställning.

För Ungdomsstyrelsen

Per Nilsson
generaldirektör

Sändlista

Integrations- och jämställdhetsdepartementet
Finansdepartementet
Riksdagens utredningstjänst
Riksrevisionen
Ekonomistyrningsverket
Statskontoret
Arbetsgivarverket

© Ungdomsstyrelsen 2010

distribution Ungdomsstyrelsen, Box 17801, 118 94 Stockholm
webbplats www.ungdomsstyrelsen.se

e-post info@ungdomsstyrelsen.se
tfn 08-566 219 00, *fax* 08-566 219 98

UNGDOMSSTYRELSEN

är en myndighet som tar fram kunskap om ungas levnadsvillkor.
Vi ger stöd till föreningsliv och kommuner samt till internationellt samarbete.



UNGDOMSSTYRELSEN
www.ungdomsstyrelsen.se